


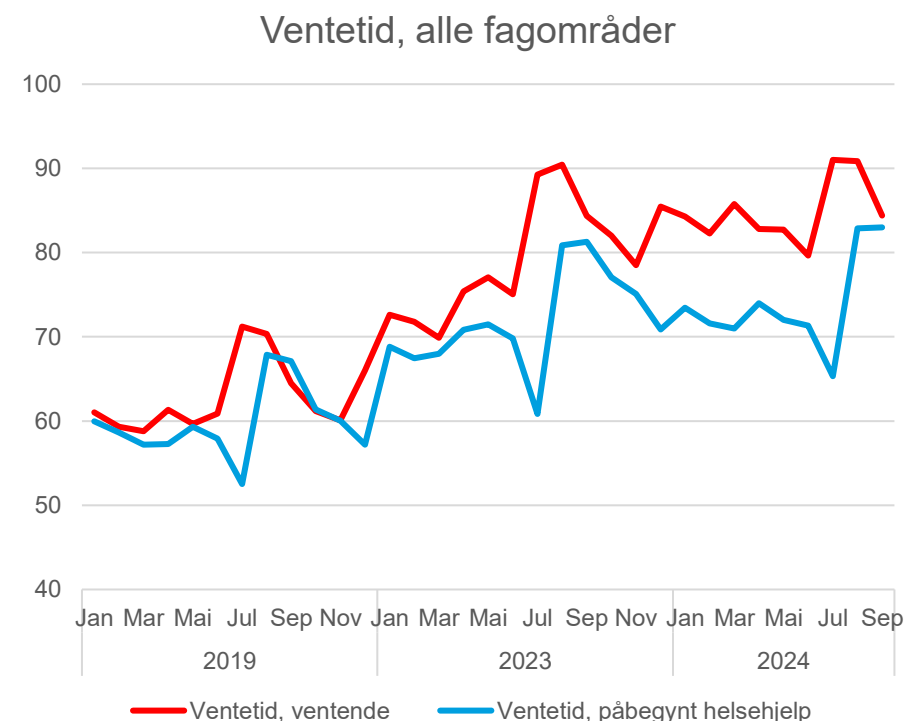
Trafikklysmodellen

1. For å oppnå grønn farge må de gjennomsnittlige ventetidene for påbegynt helsehjelp for hhv. somatikk, PHV voksne, PHV barn og unge, TSB og samlet være på samme nivå eller lavere enn tilsvarende tall i 2019. Disse målene er felles for alle RHF.
2. Gul farge knytter seg til styringsmålene for 2024. For å oppnå gul farge må de gjennomsnittlige ventetidene for påbegynt helsehjelp for hhv. somatikk, PHV voksne, PHV barn og unge, TSB og samlet være under tilsvarende tall i 2023. Måttallene er ulike for RHFene og knytter seg til hva de selv oppnådde av gjennomsnittlige ventetidstall for påbegynt helsehjelp i 2023.
3. Rød farge betyr at man ikke har oppnådd styringsmålene for 2024.



Ventetidsutviklingen samlet og status ventetider per september 2024

Indikatorer SEPT 2024 Gjennomsnittlig ventetid (påbegynt helsehjelp) Månedstall	<Landet sept 2019	<Landet sept 2023	Landet samlet sept 2024	Helse Sør-Øst	Helse Vest	Helse Midt-Norge	Helse Nord
Somatikk	69	84	86	88	79	89	80
PHV voksne	44	57	56	53	45	69	82
PHV barn og unge	51	59	58	48	55	85	72
TSB	31	36	31	34	29	21	34
Alle fagområder	67	81	83	85	77	87	80



Trafikklys måned for måned i 2024

Indikatorer 2024 Gjennomsnittlig ventetid (påbegynt helsehjelp) Månedstall	Landet mai	Landet juni	Landet juli	Landet aug	Landet Sept	Landet okt	Landet nov	Landet des
Somatikk	74	73	67	85	86			
PHV voksne	56	55	52	63	56			
PHV barn og unge	56	52	53	64	58			
TSB	39	31	29	35	31			
Alle fagområder	72	71	65	83	83			

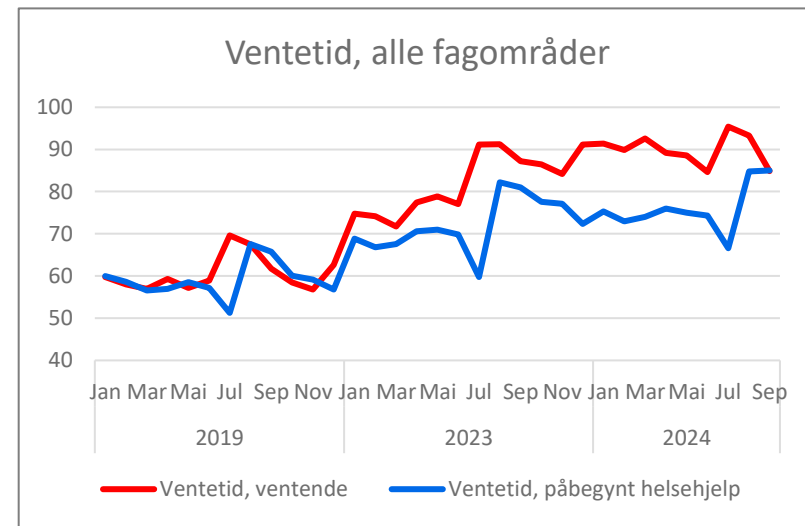


Helse Sør-Øst RHF

Indikatorer SEPT 2024	Landet SEPT 2019	<Sør-Øst SEPT 2023	Helse Sør-Øst sept 2024	Ahus	OUS	SiV	SI	ST	SØ	SS	VV	DHS	LOV
Gjennomsnittlig ventetid (påbegynt helsehjelp) Månedstall													
Somatikk	69	84	88	85	75	102	85	94	98	92	84	76	108
PHV voksne	44	55	53	67	47	52	39	59	53	46	41	44	57
PHV barn og unge	51	50	48	50	57	31	56	39	56	59	33	30	36
TSB	31	31	34	21	30	27	28	30	20	27	22	28	33
Alle fagområder	67	81	85	82	73	97	82	91	93	88	80	69	97

Fagområder med lengst ventetid, påbegynt helsehjelp	Ventetid 2. tert 2024	Antall ventende
Allergologi	121	265
Plastikk-kirurgi	120	5 190
Øre-nese-hals sykdommer	116	18 843
Øyesykdommer	115	12 772
Habilitering barn og unge	112	534

Fagområder med flest ventende	2. tertial 2024
Ortopedisk kirurgi (inkludert revmakirurgi)	28 668
Øre-nese-hals sykdommer	18 843
Øyesykdommer	12 772
Kvinnesykdommer og elektiv fødselshjelp	9 861
Fordøyelsessykdommer	6 213

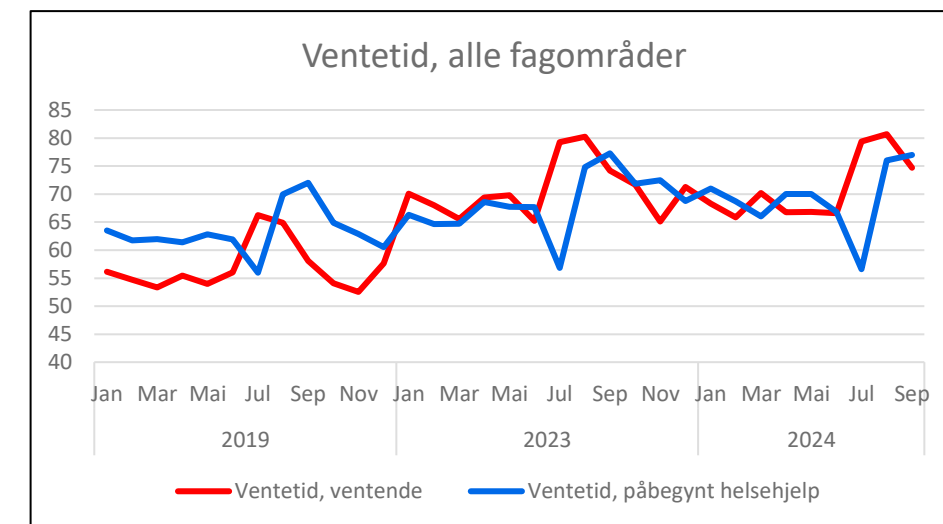


Helse Vest RHF

Indikatorer SEPT 2024 Gjennomsnittlig ventetid (påbegynt helsehjelp) Månedstall	Landet SEPT 2019	<Vest SEPT 2023	Helse Vest sept 2024	Helse Bergen	Helse Fonna	Helse Førde	Helse Stavanger	Haraldsplass diakonale sykehus
Somatikk	69	79	79	82	75	79	78	94
PHV voksne	44	55	45	44	49	31	50	
PHV barn og unge	51	60	55	47	54	54	63	
TSB	31	61	29	28	53	18	28	
Alle fagområder	67	77	77	79	73	76	76	94

Fagområder med lengst ventetid, påbegynt helsehjelp	Ventetid 2. tertial 2024	Antall ventende
Anestesiologi	207	186
Yrkes- og arbeidsmedisin	99	376
Kjevekirurgi og munnhulesykdom	93	617
Sykelig overvekt	93	50
Øre-nese-hals sykdommer	91	6 354

Fagområder med flest ventende	2. tertial 2024
Ortopedisk kirurgi (inkludert revmakirurgi)	8 439
Øre-nese-hals sykdommer	6 354
Kvinnesykdommer og elektiv fødselshjelp	3 542
Hud og veneriske sykdommer	3 317
Øyesykdommer	3 301

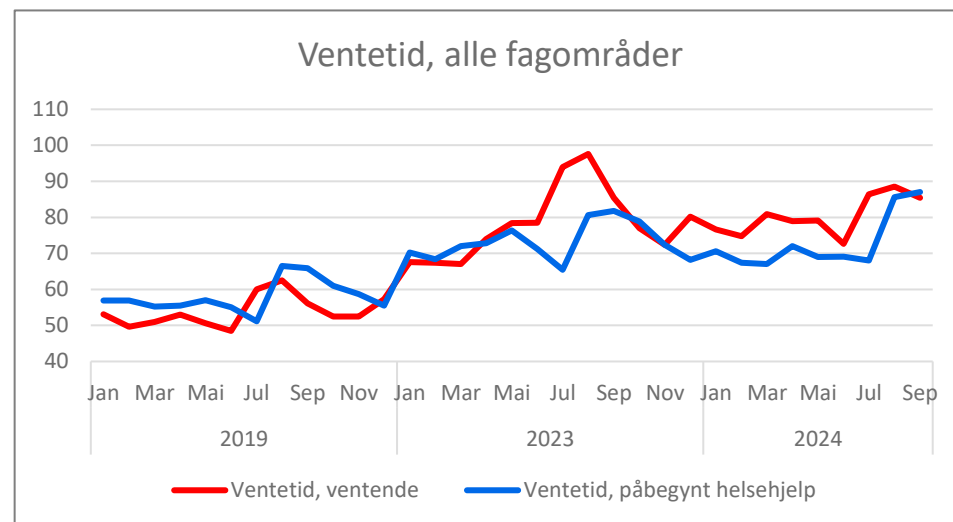


Helse Midt-Norge RHF

Indikatorer SEPT 2024 Gjennomsnittlig ventetid (påbegynt helsehjelp) Månedstall	≤ Landet SEPT 2019	<Midt SEPT 2023	Helse Midt- Norge sept 2024	Helse Møre og Romsdal	Helse Nord- Trøndelag	St. Olavs hospital
Somatikk	69	84	89	101	89	77
PHV voksne	44	55	69	87	59	56
PHV barn og unge	51	80	85	106	66	74
TSB	31	38	21	32	26	13
Alle fagområder	67	82	87	100	86	75

Fagområder med lengst ventetid, påbegynt helsehjelp	Ventetid 2. tert 2024	Antall ventende
Habilitering voksne	122	91
Øyesykdommer	110	5 267
Ortopedisk kirurgi (inkl revmakirurgi)	90	7 150
Nevrologi	88	1 525
Øre-nese-hals sykdommer	87	5 927

Fagområder med flest ventende	2. tertial 2024
Ortopedisk kirurgi (inkl revmakirurgi)	7 150
Øre-nese-hals sykdommer	5 927
Øyesykdommer	5 267
Kvinnesykdommer og elektiv fødselshjelp	3 621
Hud og veneriske sykdommer	2 187



Helse Nord RHF

Indikatorer SEPT 2024	Landet SEPT 2019	<Nord SEPT 2023	Helse Nord sept 2024	Finnmarks-sykehuset	Helgelands-sykehuset	Nordlands-sykehuset	UNN
Gjennomsnittlig ventetid (påbegynt helsehjelp) Månedstall							
Somatikk	69	85	80	73	73	84	78
PHV voksne	44	76	82	62	46	97	91
PHV barn og unge	51	79	72	51	47	72	89
TSB	31	41	34	30	18	36	35
Alle fagområder	67	84	80	72	71	84	79

Fagområder med lengst ventetid, påbegynt helsehjelp	Ventetid 2. tertial 2024	Antall ventende
Sykkelig overvekt	281	39
Habilitering barn og unge	150	81
Habilitering voksne	113	104
Kjevekirurgi og munnhulesykdom	113	262
Øre-nese-hals sykdommer	105	6 987

Fagområder med flest ventende	2. tertial 2024
Øre-nese-hals sykdommer	6 987
Ortopedisk kirurgi (inkludert revmakirurgi)	4 948
Kvinnesykdommer og elektiv fødselshjelp	2 223
Øyesykdommer	1 460
Hud og veneriske sykdommer	1 313

