



DET KONGELIGE
LANDBRUKS- OG MATDEPARTEMENT

Ifølge liste

Deres ref

Vår ref

Dato

24/2278-

3. desember 2024

Høringsbrev - Endringer i tilskuddssatser for RÅK-tilskuddsordningen

Landbruks- og matdepartementet sender med dette på høring forslag til endringer i forskrift 10. juni 2009 nr. 636 om råvareprisutjevning for bearbejdede jordbruksvarer. Forslaget innebærer nye satser i ordningen for råvarepriskompensasjon (RÅK) og utvidelse av ferdigvareomfanget gjeldende fra 1. januar 2025. Dette vil medføre endringer i forskriftens vedlegg 1 og 2.

Forslag til endringer vil bli drøftet i **høringsmøte 12. desember 2024 kl. 12.00 til 13:30**. Høringsmøtet vil bli avholdt fysisk i Landbruks- og matdepartementet (R6), men det er også mulig å delta digitalt via Teams. Påmelding til møtet sendes til maurits.ovren@lmd.dep.no innen 10. desember. Det vil også være anledning til å sende inn skriftlige høringsuttalelser i etterkant av møtet.

For å kunne forvalte tilskuddsmidlene på en forsvarlig måte og å gi bedriftene nødvendig forutsigbarhet for rammebetingelsene i 2025, er det avgjørende at forskriftsendringene trer i kraft 1. januar 2025. På denne bakgrunn har departementsråden besluttet forkortet høringsfrist i medhold av utredningsinstruksens punkt 1-4.

Vi ber om at høringssvar sendes digitalt ved bruk av skjema for høringssvar på regjeringen.no

Det bes om at skriftlige høringsinnspill blir sendt departementet innen **13. desember 2024**.

Høringsdokumentene er publisert på: www.regjeringen.no/no/dep/lmd/id3076484

Postadresse
Postboks 8007 Dep
0030 Oslo
postmottak@lmd.dep.no

Kontoradresse
Teatergata 9
www.lmd.dep.no

Telefon*
22 24 90 90
Org.nr.
972 417 874

Avdeling
Landbrukspolitisk
avdeling

Saksbehandler
Maurits Ovren

1. RÅK-tilskuddsordningen

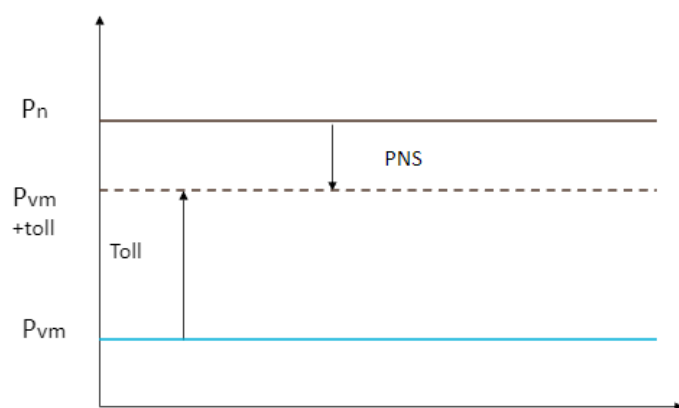
Bearbeidede jordbruksvarer omfattet av EØS-avtalen protokoll 3, er underlagt EØS-avtalens generelle bestemmelser om fri bevegelighet av varer. Avtalen åpner for at avtalepartene kan anvende toll og prisnedskrivning på råvarene for å utjevne prisforskjeller på råvarer som inngår i ferdigvarene. Hensikten er å utjevne konkurransevilkårene for produsenter av bearbeidede jordbruksvarer i EØS-området og gi grunnlag for økt handel. Ordningen bidrar dermed til at norsk næringsmiddelindustri kan produsere og levere industrielt bearbeidede produkter basert på norske jordbruksråvarer. Prisnedskrivning kan gis dersom tollavgiftsatsen alene ikke kompenserer for forskjellen mellom internasjonal og norsk råvarepris.

1.1. Prinsippet for beregning av tilskuddssatser

Tilskuddssatsene bestemmes av prisforskjellen mellom Norge og verdensmarkedet på de enkelte råvarene. Råvareprisene i beregningene gjelder for representative kvaliteter av de råvarene som benyttes av denne industrien. I tilfeller der det er vanskelig å finne sammenlignbare priser på like kvaliteter i Norge og på verdensmarkedet, brukes priser på nære substitutter.

Norske råvarepriser (P_n) ligger for enkelte råvarer på et høyere nivå enn internasjonal råvarepris (P_{vm}) pluss tollavgiftssats. Tilskuddssatsen/prisnedskrivningsatsen (PNS) settes da til differansen mellom norsk pris og internasjonal pris pluss tollavgiftsats.

Figuren illustrerer prinsippene bak beregningen av tilskuddssatser.



Figur 1 viser prinsippet for beregning av tilskuddssatser

For å søke om tilskudd må man ha en godkjent resept, og tilskuddet beregnes med utgangspunkt i de råvarene ferdigvaren lages av. Tilskuddsbeløpet til bedriften avhenger videre av hvor mye ferdigvare som er omsatt i løpet av en måned.

1.2. Endringer i prisnedskrivningssatsene fra 1. januar 2025

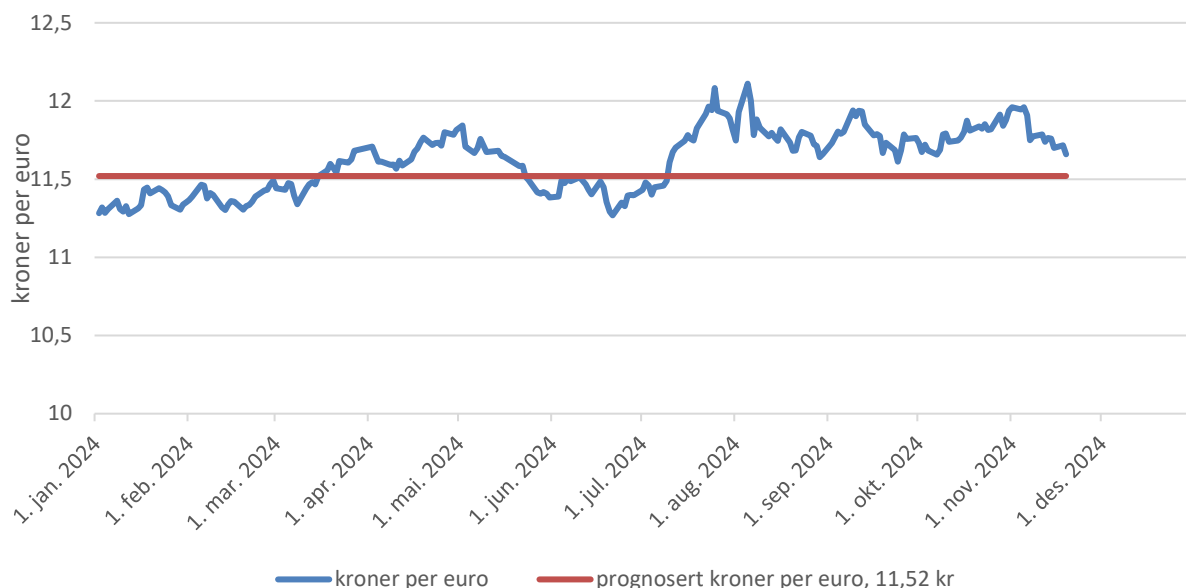
Landbruksdirektoratet følger løpende konkurransesituasjonen for RÅK-industrien, og vurderer behovet for kompensasjon på råvarene som industrien benytter. Grunnlaget for vurderingen er markedspriser i Norge og på verdensmarkedet. Valutakurser og forventninger om utvikling i disse vil også påvirke konkurransesituasjonen, og inngår derfor i vurderingen. Informasjon om norske råvarepriser hentes fra leverandører og brukere av råvarer i RÅK-industrien. Internasjonale priser hentes fra norske aktører og fra internasjonale priskilder.

Konkurransesituasjonen for meieriråvarer, kjøtt råvarer, råvarer av egg og råvarer av potet omtales i egne kapitler. Foreslåtte nye prisnedskrivningssatser vises i vedlegg 1 til notatet.

Tilskuddssatsene fastsettes vanligvis for ett år av gangen med virkning fra 1. januar. Dersom det likevel oppstår betydelige endringer i de markedsmessige forhold som danner grunnlaget for satsberegningen, kan det bli foretatt en ny gjennomgang med tanke på en satsjustering.

1.3. Valutakursutvikling

For å kunne sammenligne norske og internasjonale priser regnes internasjonale priser om til norske kroner for de aktuelle råvarene. Ved fastsettelsen av tilskuddssatser fra 1. januar 2024 ble det benyttet en valutakurs på 11,52 kroner per euro. I figur 2 presenteres valutakursutviklingen fra 1. januar 2024 og hittil i år (per. 19. november), målt mot prognosert valutakurs som ble brukt til å fastsette tilskuddssatser i 2024.



Figur 2 viser faktisk kronekurs, norske kroner per euro, målt mot prognosert kronekurs for året 2024

I gjennomsnitt, hittil i 2024, har valutakursen vært 11,62 kroner per euro. Dette er høyere enn prognosen på 11,52. En høyere kurs betyr at kronen er svakere enn det som ble lagt til grunn ved fastsettelse av tilskuddssatsene. Isolert sett har dette medført noe bedre konkurranseevne for norsk industri, målt mot importerte RÅK-varer fra EU.

For satser fra 1. januar 2025 foreslås det å benytte en valutakurs på **11,76 kroner per euro**. Kursen er basert på informasjon og prognoser hentet fra Norges Bank, Nordea og DNB.

2. Endringer i råvarepriser og forslag til tilskuddssatser

Nedenfor redegjøres det for endringer i råvarepriser i Norge og internasjonalt, samt forslag til endringer i satser for råvarene i ordningen.

Prisene på norske råvarer som inngår i produksjon av RÅK-varer, påvirkes blant annet av målprisendringer som følge av jordbruksavtalen. Prisene for meieriråvarer påvirkes i tillegg av satsene i prisutjevningsordningen for melk (PU-ordningen).

I årets jordbruksoppgjør ble det vedtatt å øke målprisen for potet, noe som forventes å gi effekter på prisene til noen av de tilskuddsberettigede råvarene. Målprisøkningen er kr 0,25 per kilo.

Målpris på melk ble avvirket og erstattet med volummodell melk fra 1. november 2024. Det er nå Tine SA som skal sette prisen på rå melk i form av en såkalt planlagt gjennomsnittlig engrospris (PGE). Målprisen på melk frem til 31. oktober 2024 ble vedtatt i jordbruksforhandlingene og var på kr 6,54 per liter.

Råvareprisene og utviklingen i disse er også påvirket av andre forhold som lønnskostnader, energikostnader, avgifter, provisjon m.m. Utviklingen i råvareprisene vil derfor avvike noe fra det som kan utledes av jordbruksavtalen.

De internasjonale meieriprisene som legges til grunn i vurderingen av nye satser, er et gjennomsnitt av prisene i uke 36 til 45 2024, dvs. perioden fra september til medio november 2024. For produktene av egg, potet og kjøtt, legges det til grunn faktiske priser hentet i midten av november.

2.1. Meieriråvarer

I 2025 forventer EU-kommisjonen lik tilgang på melkeråvare som i 2024. Under forutsetning om «normalt» vær og fortsatt høye priser på rå melk, forventer EU-kommisjonen at økt melkeavdrått oppveier for redusert antall melkekyr. Til sammen tilsier dette 0,2 prosent økning i melkeleveranser, men likevel en stabil tilgang på melketørrstoff.

Økt osteproduksjon og konkurransedyktige ostepriser i EU gjør at Kommisjonen forventer økt eksport i 2025. Det er også ventet økt innenlands forbruk i EU. Prisen på gouda har økt frem til medio november, blant annet på grunn av stram tilgang på melk som råvare. I løpet av desember og utover vinteren vil melkeproduksjonen i EU øke sesongmessig. Det kan justere prisen på gouda ned igjen. Vi forventer ikke store prisendringer på ost i 2025, sammenlignet med 4. kvartal 2024.

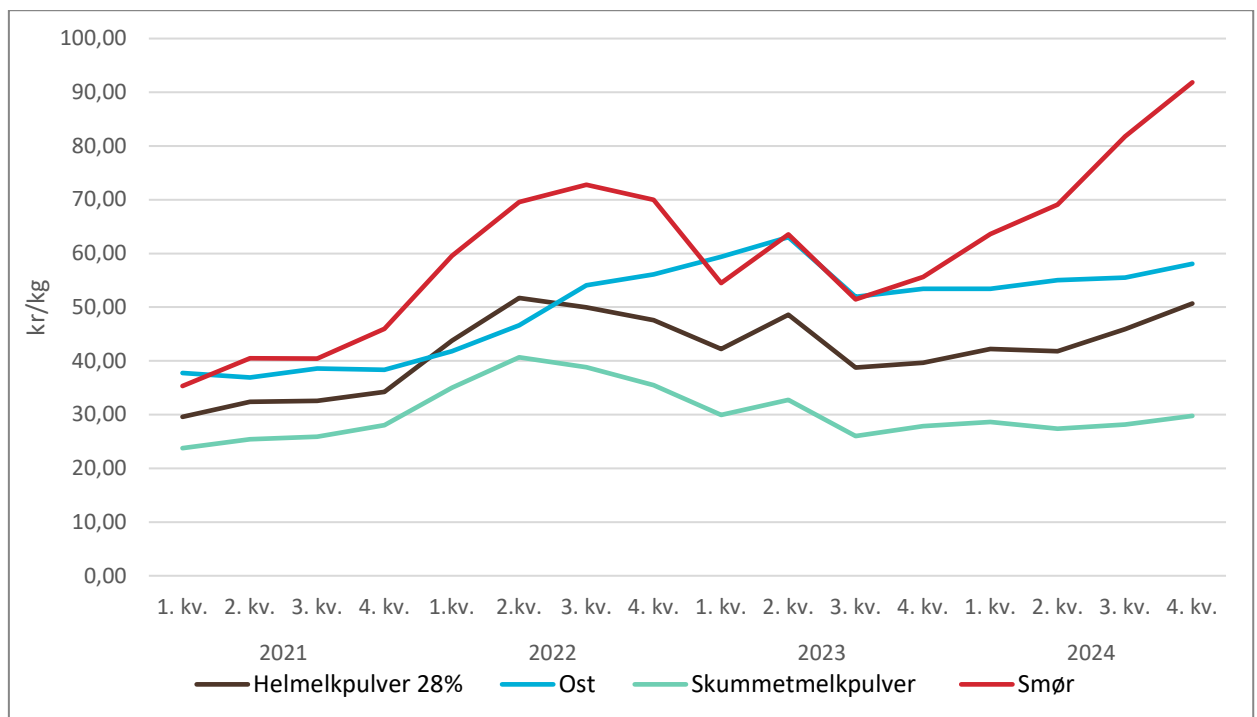
Produksjonen av skummetmelkpulver i EU er hittil i år om lag 1 prosent lavere enn i fjor. Det forventes økt produksjon resten av året slik at produksjonen i 2024 vil være på nivå med

2023. Prisene i EU har vært relativt jevne gjennom siste halvdel av 2023 og 2024. Vi forventer priser på nivå med fjerde kvartal 2024 fremover.

For helmelkpulver har prisene økt noe mer enn for skummetmelkpulver gjennom 2024. Likevel gikk eksporten ned, og man venter en nedgang på 15 prosent i eksporten fra EU i 2025. Årsaken ligger i svak etterspørsel fra Kina og sterk konkurranse fra New Zealand. EU-kommisjonen forventer nedgang i eksporten, men økt forbruk internt i EU og dermed stabil produksjon. Det er lite som taler for store prisendringer på helmelkpulver.

Prisen på smør internasjonalt økte gjennom andre halvår 2023, og har fortsatt økningen i 2024 frem til starten av oktober da prisen i Nederland var om lag 96 kr/kg. Gjennom oktober og frem til midten av november har prisen gått litt ned, til litt over 90 kr/kg. Produksjonen i 2024 går litt ned fra 2023. I 2025 er det ventet en ytterligere nedgang i produksjonen. Reduksjonen fordeler seg likt mellom avsetningskanalene eksport og innenlandsk forbruk, viser tallene fra EU-kommisjonens «Milk and dairy short-term-outlook». De høye smørprisene gjør det aktuelt å erstatte smør med andre fettkilder som vegetabilsk fett. Det forventes fortsatt høye smørpriser, men noe ned fra nivået vi har sett de siste månedene.

Figuren nedenfor viser hvordan de internasjonale prisene på meieriprodukter har utviklet seg fra kvartal til kvartal siden 2021 og frem til medio november 2024.



Figur 3 viser internasjonal prisutvikling for enkelte meieriråvarer.

For ost er internasjonal pris et gjennomsnitt av prisen på: tysk Gouda, Cheddar fra EU og tysk Emmentaler.¹ Internasjonale priser for råvarene skummetmelkpulver, helmelkpulver 26

¹ Prisen på tysk gouda er fra milchwirtschaft.de, prisen for tysk emmentaler er fra SBKB, og prisen for europeisk cheddar er fra EU Milk Market Observatory.

% og smør hentes fra Nederland.² Internasjonal pris på mysepulver er hentet fra det tyske markedet.³

De norske prisene hentes inn fra Tine SA og Normilk AS. Den norske prisen på ost er et veid gjennomsnitt av prisen på Jarlsberg og Norvegia.

Prisen på skummetmelkpulver og smør påvirker direkte prisen på flere av meieriråvarene som er omfattet av RÅK-tilskuddsordningen. For de råvarene direktoratet ikke kan innhente priser, beregnes prisene på bakgrunn av innhold av fett og protein i tørrstoffet. Det er innhentet oppdaterte produktopplysninger i 2024, så andelene med fett og protein i tørrstoffet er oppdatert i forhold til tidligere år. I hovedsak medfører denne endringen økte tilskuddssatser. Prisene på skummetmelkpulver og smør vektet utfra de ulike produktenes innhold av protein og fett.

Høye internasjonale priser medfører at satsen for flere av meieriråvarene settes til null.

Tabellen nedenfor viser hva tilskuddssatsene har vært for meieriråvarene i 2024, og foreslåtte satser for 2025:

Råvarenummer	Råvare	Tilskuddssats 2024	Foreslått tilskuddssats
1100	Helmelk flytende	2,50	2,40
1200	Skummet melk flytende	2,80	1,60
1300	Yoghurt	5,40	5,90
1500	Kondensert melk fet	2,60	0,00
1550	Kondensert melk mager	3,40	3,10
1599	Melkepulver 20 - 42 %	3,90	0,00
1601	HMP 28 % til iskrem	0,00	0,00
1651	Melkepulver 20% til iskrem	0,00	0,00
1700	Skummetmelkpulver	15,10	15,90
1701	SMP til iskrem	0,00	0,00
1750	Yoghurtpulver	0,00	12,40
2100	Fløte	11,50	0,00
2101	Fløte til iskrem	0,00	0,00
2300	Rømme	8,30	0,00
3200	Mysepulver	9,20	7,90
3201	Mysepulver til iskrem	0,00	0,00
5100	Smør	1,80	0,00
5101	Smør til iskrem	0,00	0,00
5300	Smørrolje	2,60	0,00
6100	Ost	13,70	13,80

² Prisene er fra zuivel.nl.org (tidl. produivel.nl)

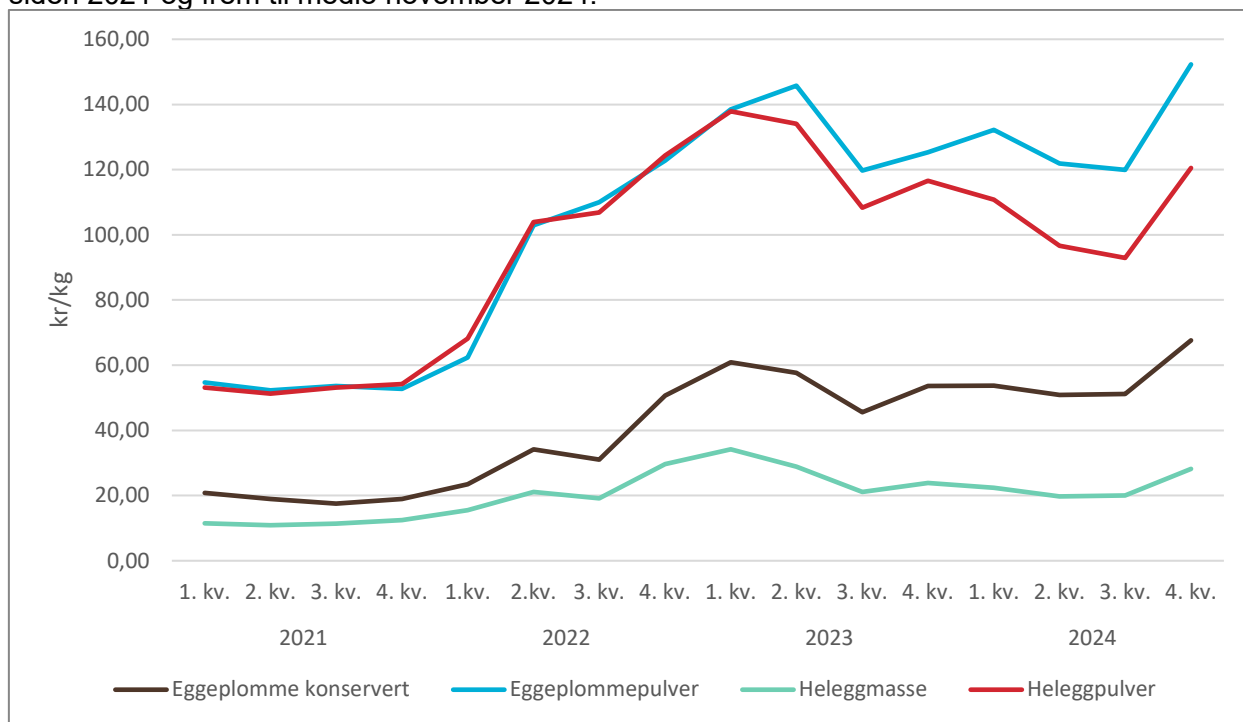
³ Prisene er fra Süddeutsche Butter- under Käse-Börse (SBKB)

Råvarene som er øremerket til iskremproduksjon er fortsatt satt til 0 kr/kg, siden det ikke er kompensasjonsbehov for iskrem klassifisert under tolltariffens posisjon 21.05.

2.2. Egg og råvarer av egg

De internasjonale prisene på egg har vært ekstraordinært høye i 2022 og 2023, som følge av blant annet økte produksjonskostnader og fugleinfluensautbrudd i bl.a. Frankrike, Polen og Tyskland. Det er sterk etterspørsel og et stramt marked, og prisene har steget sterkt på både skallegg og eggproduktene fra september til november.

I figuren nedenfor ser man hvordan internasjonale priser har utviklet seg fra kvartal til kvartal siden 2021 og frem til medio november 2024.



Figur 4 viser internasjonal prisutvikling for eggråvarene.

Det er noe underdekning av norske egg i markedet og behov for å supplere med import. Tollavgiften har vært administrert ned i hele 2024. Det forventes at tilførslene vil øke og at markedsbalansen gradvis blir bedre neste år.

Det foreslås følgende nye satser for råvarer av egg:

Råvarenummer	Råvare	Tilskuddssats 2024	Foreslått tilskuddssats
11100	Heleggmasse	3,70	3,20
11200	Heleggpulver	16,50	29,10
12100	Eggeplomme konservert	0,00	0,00
12200	Eggeplommepulver	0,00	0,00

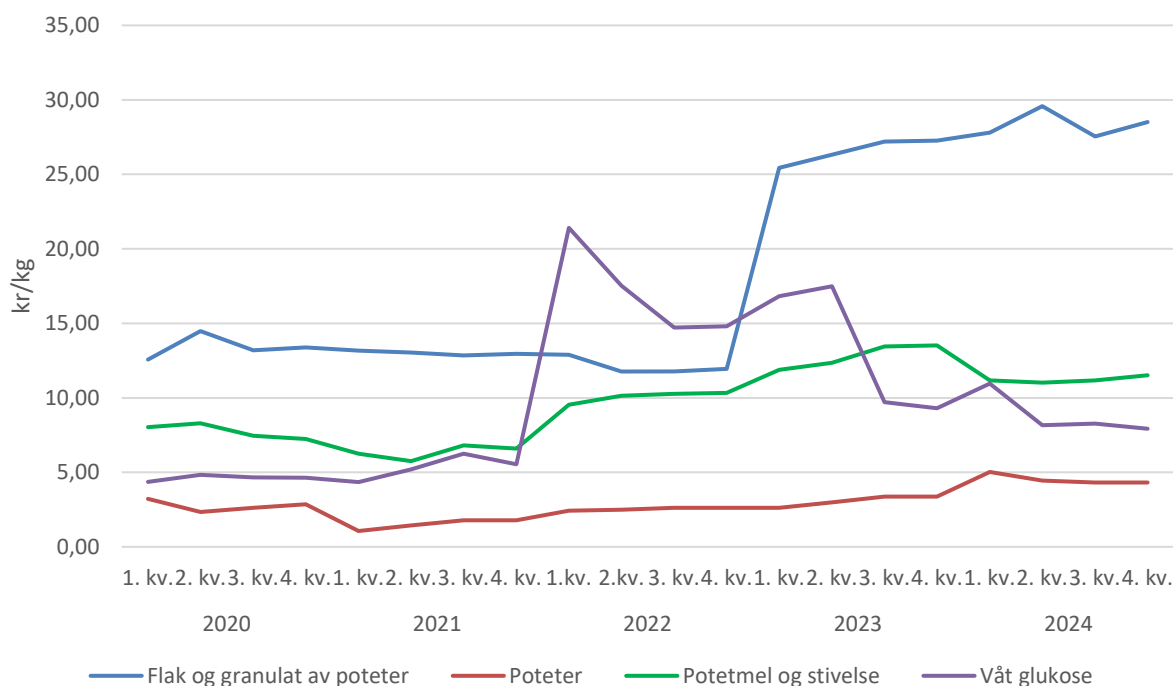
De internasjonale prisene tillagt toll er høyere enn de norske prisene for konserverte eggeplomme og eggeplommepulver. Det er derfor ikke grunnlag for prisnedskrivning til disse råvarene.

2.3. Potet og råvarer av potet

Potetproduksjonen i EU er konsentrert i fem land: Tyskland, Polen, Frankrike, Nederland og Belgia. I sin siste rapport fra 28. oktober har EUs forskningscenter⁴ oppjustert anslått avlingsnivå for poteter. Kraftig regnvær har skapt utfordringer for produksjon i Sør-Europa (deriblant Frankrike), men ikke like mye i Sentral-Europa.

Tyskland er EUs største potetprodusent (ca. ¼), og ser ut til å ha en god avling i år. EUs forskningscenter anslår avlingsnivået 3 prosent over 5-årsnittet, og Die Agrarmarkt Informations-Gesellschaft mbH (AMI)⁵ melder om en avling på nesten 13 mill. tonn. Ifølge AMI er lagerbeholdningene nå relativt store.

Figuren nedenfor viser hvordan de internasjonale prisene for potet har utviklet seg fra kvartal til kvartal siden 2021 og frem til medio november 2024.



Figur 5 viser internasjonal prisutvikling for potetråvarene

Prisene på potetprodukter er hentet inn fra Hoff SA og noen utvalgte aktører. Der vi ikke har priser fra Mintec (<https://www.mintecglobal.com>), beregnes prisene utfra enkelte aktørers faktiske handel gjennom handelsstatistikken, korrigert for beregnede fraktkostnader. Når handelsstatistikken legges til grunn, brukes gjennomsnittspriser for året fra uke 1 til uke 45.

⁴ [JRC MARS Bulletin - European Commission](#)

⁵ [AMI-meldinger](#)

Følgende satser foreslås for potet og råvarer av potet:

Råvarenummer	Råvare	Tilskuddssats 2024	Foreslått tilskuddssats
30100	Poteter	0,50	0,00
31200	Flak og granulat av potet	12,20	12,30
32100	Potetmel/stivelse	1,50	2,20
40200	Våt glukose	4,20	5,10

For poteter har differansen mellom den internasjonale prisen og den norske prisen blitt redusert, og det er grunnlag for redusert tilskuddssats. For de andre råvarene av potet er differansen mellom den internasjonale prisen og den norske prisen økt, og det er grunnlag for noe satsøkninger.

2.4. Kjøtt råvarer

FAOs kjøttprisindeks for oktober viser at kjøttprisene økte med 7,5 prosentpoeng sammenlignet med samme tid i fjor.

Verdensmarkedsprisene på storfe har økt i løpet av 2024, mye på grunn av redusert tilførsel av dyr til slakt. Etter at prisene falt i 2023 valgte mange å redusere produksjonen, noe som har ført til en nedgang i tilførsler. I Europa har prisene steget spesielt mye, ettersom det i mange land har vært værproblemer som har ført til ytterligere reduksjon av produksjonen. Prisen på europeisk storfekjøtt sortering er nå 16 prosent høyere enn på samme tid i fjor.

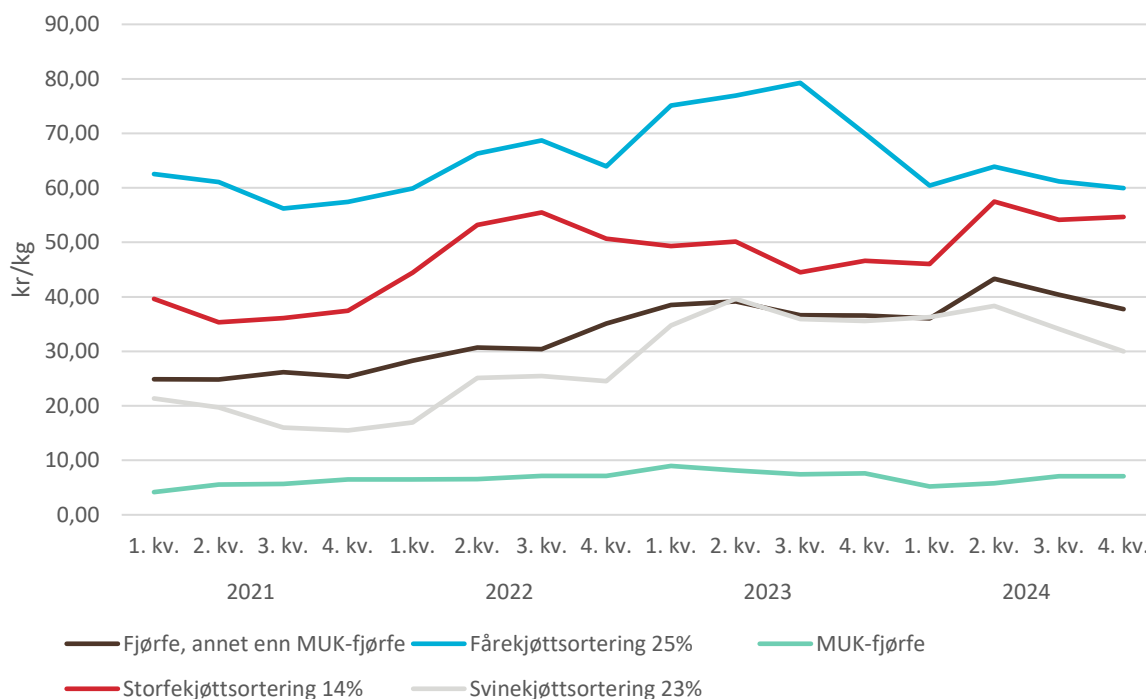
Prisutviklingen på svin har vært motsatt av utviklingen for storfe det siste året, både på verdensmarkedet og i Europa. Prisene på svinekjøtt sortering er nå 16 prosent lavere enn på samme tid i fjor. På denne tiden av året i 2023 var det lav tilgang på dyr til slakt i EU, mens det nå er god tilgang på dyr og høye slaktevekter, noe som gir reduserte priser. På verdensmarkedet er også interessen for import lavere enn tidligere, noe som gir et ytterligere press på prisene.

Generelt har internasjonale priser på sau og lam vært økende det siste året. I EU har prisene på lam økt med mellom 10 og 20 prosent siden november 2023. På verdensmarkedet har også prisene økt, blant annet som følge av sterkere etterspørsel. Prisen på fårekjøtt sortering har derimot falt med 15 prosent siden i fjor. At det har vært nedgang i pris på sorteringskjøtt, mens prisene ellers har steget, skyldes at det er høy tilgang på sorteringskjøtt og mindre interesse for produktet sammenlignet med edlere stykningsdeler.

Verdensmarkedsprisene på fjørfekjøtt har stabilisert seg på et høyt nivå etter prisveksten i 2022, som var drevet kostnadsvekst på innsatsfaktorer, samtidig som fugleinfluenza var et tilbakevendende problem. Det er sterk etterspørsel etter fjørfekjøtt som i stor grad blir dekket av tilstrekkelige tilførsler. Dette har bidratt til at prisene har stabilisert seg, men økt noe det siste året. Prisene på maskinelt utbeinet kjøtt (MUK) av fjørfe har i samme periode falt marginalt. Dette er produkter som handles på lengre kontrakter, og korrelerer ikke nødvendigvis med pris på kylling ellers.

Det finnes ingen internasjonale børser for sorteringsvarer som benyttes som råvare av RÅK-industrien. Prisene som legges til grunn for de forskjellige typene sorteringskjøtt, må derfor hentes inn av aktører som agerer som kjøpere i markedet og dermed får tilgang til disse prisene. Trender og utvikling i prisene er basert på informasjon fra det europeiske markedet.

Figuren nedenfor viser hvordan de internasjonale prisene har utviklet seg fra kvartal til kvartal siden 2021 og frem til medio november 2024.



Figur 6 viser internasjonal prisutvikling for kjøttråvarene

De norske prisene på storfe, svin, sau og lam påvirkes i hovedsak av prisløypen som fastsettes av markedsregulator for hele og halve slakt. Dette danner utgangspunktet for prisene på stykningsdelene, hvor fordelingen av pris mellom stykningsdelene avhenger av utvikling i etterspørsel og tilgjengelighet, samt forventninger fremover. Engrosprisene for storfe og svin har vært relativt stabile i år. Engrosprisene på sau ble satt ned med 6 kr i september som følge av lavt salg, dette gir utslag i reduserte priser på fårekjøttssortering. Det er generelt sett ikke store prisvariasjoner i det norske fjørfemarkedet.

Råvareprisene i beregningene gjelder for representative kvaliteter av de råvarene som benyttes i RÅK-industrien.

Det foreslås følgende nye satser for kjøttråvarer:

Råvarenummer	Råvare	Tilskuddssats 2024	Foreslått tilskuddssats
70750	Svinekjøttssortering 23 %	0,00	2,00
71400	Storfekjøttssortering 14 %	31,40	23,20
73000	Fårekjøttssortering 25 %	0,00	2,90
74000	MUK-fjørfe	3,20	3,60

74200	Fjørfe, annet enn MUK	16,50	15,80
-------	-----------------------	-------	-------

For storfekjøttssortering har det vært en betydelig økning i internasjonal pris sammenlignet med for ett år siden, mens de norske prisene har vært stabile. For fjørfe, annet enn MUK har også prisene økt i forhold til for ett år siden, mens de norske prisene har vært stabile. Dette gir grunnlag for redusert tilskuddssats.

Det er nå grunnlag for satser på svinekjøttssortering og fårekjøttssortering og økte satser for MUK-fjørfe. De internasjonale prisene har falt siden forrige fastsettelse, og differansen mot de norske prisene har økt.

3. Utvidelse av ordningens vareomfang

Bevilgningen til RÅK-tilskudd blir fastsatt i jordbruksforhandlingene hvert år. I denne forbindelse foretas det også en gjennomgang av ordningens vareomfang. I forkant av forhandlingene inviteres næringen til å komme med innspill om behovet for endringer i vareomfanget som omfattes av ordningen.

I jordbruksoppgjøret 2024 ble partene enige om at bevilgningen til RÅK-tilskuddsordningen for 2025 skal økes med 32,2 millioner kroner utover oppdatert bevilgningsbehov og de endringene i målprisene som følger av jordbruksoppgjøret. Ordningen skal utvides med ferdigretter med ris og videre puddinger og desserter fra 1. januar 2025.

Overstående utvidelse vil medføre endringer i forskriftens vedlegg 2:

Varenummer i Tolltariffen	Varebetegnelse
ex 19.01.9098	Desserter, puddinger, vaniljesaus, vaniljekrem, rømmedressing, iskremblending, produkter til bakeri, glutenfri diettmat og laktoseredusert diettmat
ex. 19.04.9090	Ferdigretter med ris

Med hilsen

Henrik Einevoll (e.f.)
avdelingsdirektør

Maurits Ovren
seniorrådgiver

Dokumentet er elektronisk signert og har derfor ikke håndskrevne signaturer

Vedlegg 1: Råvarer omfattet av forskriften med gjeldende PNS-sats og forslag til nye tilskuddssatser fra 1. januar 2025

NR	Råvare	Gjeldende PNS-sats	Forslag ny PNS-sats fra 1. januar 2025
1100	Helmelk flytende	2,50	2,40
1200	Skummet melk flytende	2,80	1,60
1300	Yoghurt	5,40	5,90
1500	Kondensert melk fet	2,60	0,00
1550	Kondensert melk mager	3,40	3,10
1599	Helmelkpulver 20 – 42 %	3,90	0,00
1601	HMP 28 % til iskrem	0,00	0,00
1651	Melkepulver 20% til iskrem	0,00	0,00
1700	Skummetmelkpulver	15,10	15,90
1701	SMP til iskrem	0,00	0,00
1750	Yoghurtpulver	0,00	12,40
2100	Fløte	11,50	0,00
2101	Fløte til iskrem	0,00	0,00
2300	Rømme	8,30	0,00
3200	Mysepulver	9,20	7,90
3201	Mysepulver til iskrem	0,00	0,00
5100	Smør ⁶	1,80	0,00
5101	Smør til iskrem	0,00	0,00
5300	Smørrolje ⁷	2,60	0,00
6100	Ost ⁸	13,70	13,80
11100	Heleggmasse	3,70	3,20
11200	Heleggpulver	16,50	29,10
12100	Eggeplomme konservert	0,00	0,00
12200	Eggeplommepulver	0,00	0,00
30100	Poteter	0,50	0,00
31200	Flak og granulat av potet	12,20	12,30
32100	Potetmel/stivelse	1,50	2,20
40200	Våt glukose	4,20	5,10
70750	Svinekjøttsortering 23 %	0,00	2,00
71400	Storfekjøttsortering 14 %	31,40	23,20
73000	Fårekjøttsortering 25 %	0,00	2,90
74000	MUK-fjørfe ⁹	3,20	3,60
74200	Fjørfe, annet enn MUK-fjørfe	16,50	15,80

⁶ PNS gis kun til råvaren smør som benyttes i ferdigvarer tariffert på varenummer ex 19.01.9098 med varebetegnelse vaniljesaus, vaniljekrem, rømmedressing, iskremblending, produkter til bakeri, glutenfri diettmat og laktoseredusert diettmat.

⁷ PNS gis ikke til råvaren smørrolje med unntak for sjokolade som tarifferes på varenummer 18.06.2090, 18.06.3100, 18.06.3200 eller 18.06.9010.

⁸ Gjelder modnet ost til industri og fast formet ost til industri.

⁹ MUK-fjørfe: Maskinelt utbeinet kjøtt av fjørfe.

Vedlegg 2: Ferdigvarer omfattet av forskriften

Varebetegnelsen kan avvike fra fullstendig varebetegnelse i Tolltariffen. For varenumre angitt med «ex» kan det kun gis tilskudd for varer spesifisert i varebetegnelsen.

Varenummer i Tolltariffen	Varebetegnelse
ex 19.01.9098	Desserter, puddinger, vaniljesaus, vaniljekrem, rømmedressing, iskremblanding, produkter til bakeri, glutenfri diettmat og laktoseredusert diettmat
ex 19.04.9090	Ferdigretter med ris

Adresseliste

Finansdepartementet	Postboks 8008 Dep	0030	OSLO
Hoff SA	Postboks 110	2801	GJØVIK
Kjøtt- og fjørfebransjens Landsforbund	Østensjøveien 39/41	0667	OSLO
Landbruksdirektoratet	Postboks 56	7701	STEINKJER
NHO Mat og Drikke	Postboks 5469 Majorstuen	0305	OSLO
Norges Bondelag	Postboks 9354 Grønland	0135	OSLO
Norsk Bonde- og Småbrukarlag	Akersgata 41	0158	OSLO
Norsk Landbrukssamvirke	Postboks 9347 Grønland	0135	OSLO
Nortura SA	Postboks 360 Økern	0513	OSLO
Nærings- og fiskeridepartementet	Postboks 8090 Dep	0032	OSLO
TINE SA	Postboks 25	0051	OSLO