

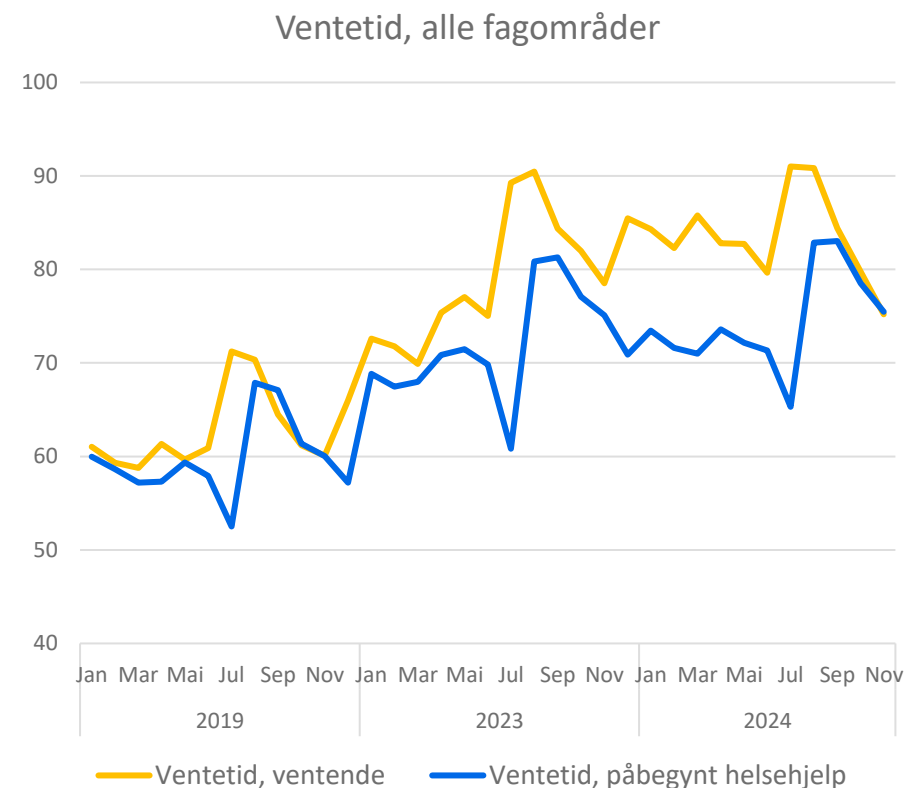


Trafikklys november



Ventetidsutviklingen samlet og status ventetider per november 2024

Indikatorer NOV 2024	<Landet nov 2019	<Landet nov 2023	Landet samlet nov 2024	Helse Sør-Øst	Helse Vest	Helse Midt-Norge	Helse Nord
Gjennomsnittlig ventetid (påbegynt helsehjelp)							
Månedstall							
Somatikk	62	78	78	78	75	82	75
PHV voksne	40	52	49	48	40	54	69
PHV barn og unge	39	45	43	37	44	62	49
TSB	34	30	31	32	33	24	34
Alle fagområder	60	75	75	75	72	79	74



Trafikklys måned for måned i 2024

Indikatorer 2024 Gjennomsnittlig ventetid (påbegynt helsehjelp) Månedstall	Landet mai	Landet juni	Landet juli	Landet aug	Landet Sept	Landet okt	Landet nov	Landet des
Somatikk	74	73	67	85	86	82	78	
PHV voksne	56	55	52	63	56	50	49	
PHV barn og unge	56	52	53	64	58	45	43	
TSB	39	31	29	35	31	28	31	
Alle fagområder	72	71	65	83	83	79	75	

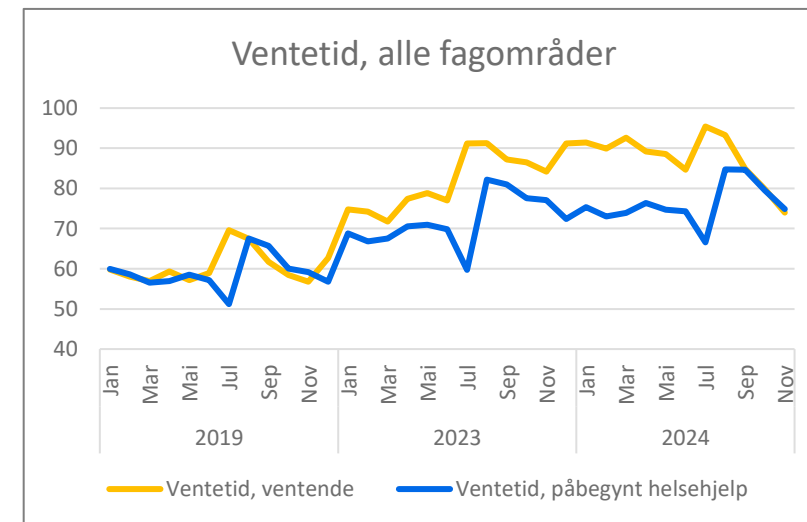


Helse Sør-Øst RHF

Indikatorer NOV 2024 Gjennomsnittlig ventetid (påbegynt helsehjelp) Månedstall	Landet NOV 2019	<Sør-Øst NOV 2023	Helse Sør-Øst nov 2024	Ahus	OUS	SiV	SI	ST	SØ	SS	VV	DHS	LOV
Somatikk	62	80	78	68	69	82	79	80	88	89	73	68	104
PHV voksne	40	51	48	56	44	48	39	54	53	43	36	42	55
PHV barn og unge	39	40	37	37	43	25	44	37	43	47	29	40	27
TSB	34	29	32	28	31	25	28	20	19	26	20	32	34
Alle fagområder	60	77	75	66	67	78	76	77	84	84	70	64	95

Fagområder med lengst ventetid, påbegynt helsehjelp	Ventetid 2. tert 2024	Antall ventende
Allergologi	121	265
Plastikk-kirurgi	120	5 190
Øre-nese-hals sykdommer	116	18 843
Øyesykdommer	115	12 772
Habilitering barn og unge	112	534

Fagområder med flest ventende	2. tertial 2024
Ortopedisk kirurgi (inkludert revmakirurgi)	28 668
Øre-nese-hals sykdommer	18 843
Øyesykdommer	12 772
Kvinnesykdommer og elektiv fødselshjelp	9 861
Fordøysessykdommer	6 213

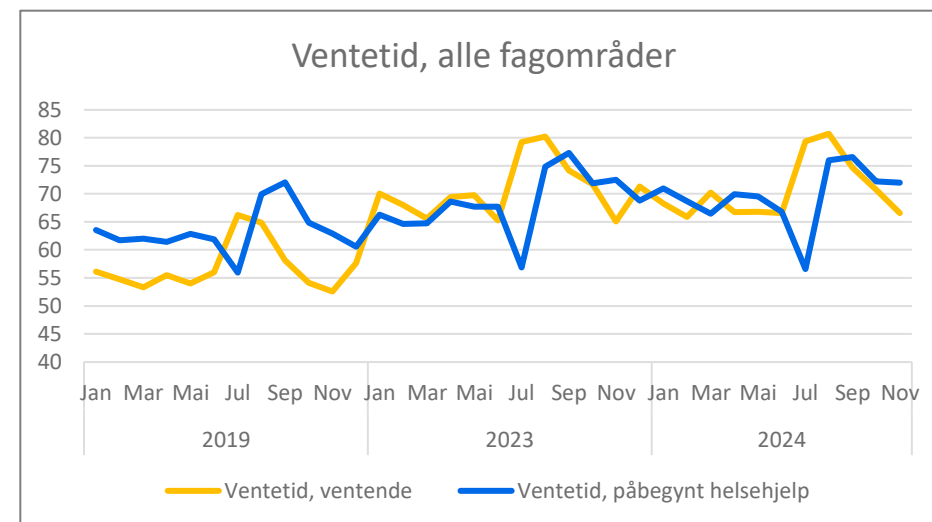


Helse Vest RHF

Indikatorer NOV 2024 Gjennomsnittlig ventetid (påbegynt helsehjelp) Månedstall	Landet NOV 2019	<Vest NOV 2023	Helse Vest nov 2024	Helse Bergen	Helse Fonna	Helse Førde	Helse Stavanger	Haraldsplass diakonale sykehus
Somatikk	62	75	75	76	65	86	74	80
PHV voksne	40	46	40	37	46	27	46	
PHV barn og unge	39	44	44	38	46	38	52	
TSB	34	30	33	28	30	21	46	
Alle fagområder	60	72	72	73	63	82	72	80

Fagområder med lengst ventetid, påbegynt helsehjelp	Ventetid 2. tertial 2024	Antall ventende
Anestesiologi	207	186
Yrkes- og arbeidsmedisin	99	376
Kjevekirurgi og munnhulesykdom	93	617
Sykelig overvekt	93	50
Øre-nese-hals sykdommer	91	6 354

Fagområder med flest ventende	2. tertial 2024
Ortopedisk kirurgi (inkludert revmakirurgi)	8 439
Øre-nese-hals sykdommer	6 354
Kvinnesykdommer og elektiv fødselshjelp	3 542
Hud og veneriske sykdommer	3 317
Øyesykdommer	3 301

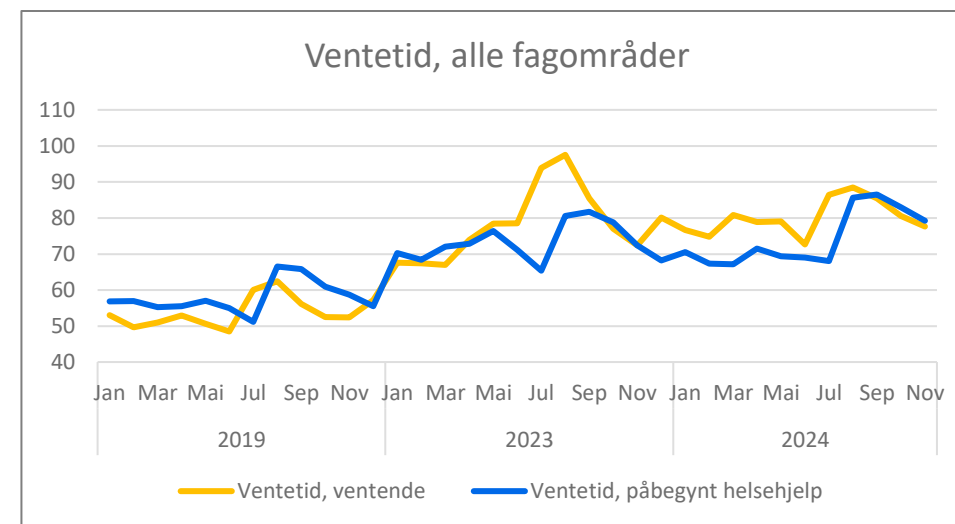


Helse Midt-Norge RHF

Indikatorer NOV 2024 Gjennomsnittlig ventetid (påbegynt helsehjelp) Månedstall	≤ Landet NOV 2019	<Midt NOV 2023	Helse Midt- Norge nov 2024	Helse Møre og Romsdal	Helse Nord- Trøndelag	St. Olavs hospital
Somatikk	62	74	82	103	71	68
PHV voksne	40	53	54	64	44	51
PHV barn og unge	39	62	62	80	62	50
TSB	34	20	24	38	30	15
Alle fagområder	60	72	79	101	68	66

Fagområder med lengst ventetid, påbegynt helsehjelp	Ventetid 2. tert 2024	Antall ventende
Habilitering voksne	122	91
Øyesykdommer	110	5 267
Ortopedisk kirurgi (inkl revmakirurgi)	90	7 150
Nevrologi	88	1 525
Øre-nese-hals sykdommer	87	5 927

Fagområder med flest ventende	2. tertial 2024
Ortopedisk kirurgi (inkl revmakirurgi)	7 150
Øre-nese-hals sykdommer	5 927
Øyesykdommer	5 267
Kvinnesykdommer og elektiv fødselshjelp	3 621
Hud og veneriske sykdommer	2 187



Helse Nord RHF

Indikatorer NOV 2024	Landet NOV 2019	<Nord NOV 2023	Helse Nord nov 2024	Finnmarks-sykehuset	Helgelands-sykehuset	Nordlands-sykehuset	UNN
Gjennomsnittlig ventetid (påbegynt helsehjelp) Månedstall							
Somatikk	62	71	75	60	71	76	80
PHV voksne	40	67	69	56	45	66	74
PHV barn og unge	39	52	49	39	35	64	44
TSB	34	44	34	34	41	46	30
Alle fagområder	60	70	74	59	69	75	79

Fagområder med lengst ventetid, påbegynt helsehjelp	Ventetid 2. tertial 2024	Antall ventende
Sykkelig overvekt	281	39
Habilitering barn og unge	150	81
Habilitering voksne	113	104
Kjevekirurgi og munnhulesykdom	113	262
Øre-nese-hals sykdommer	105	6 987

Fagområder med flest ventende	2. tertial 2024
Øre-nese-hals sykdommer	6 987
Ortopedisk kirurgi (inkludert revmakirurgi)	4 948
Kvinnesykdommer og elektiv fødselshjelp	2 223
Øyesykdommer	1 460
Hud og veneriske sykdommer	1 313

