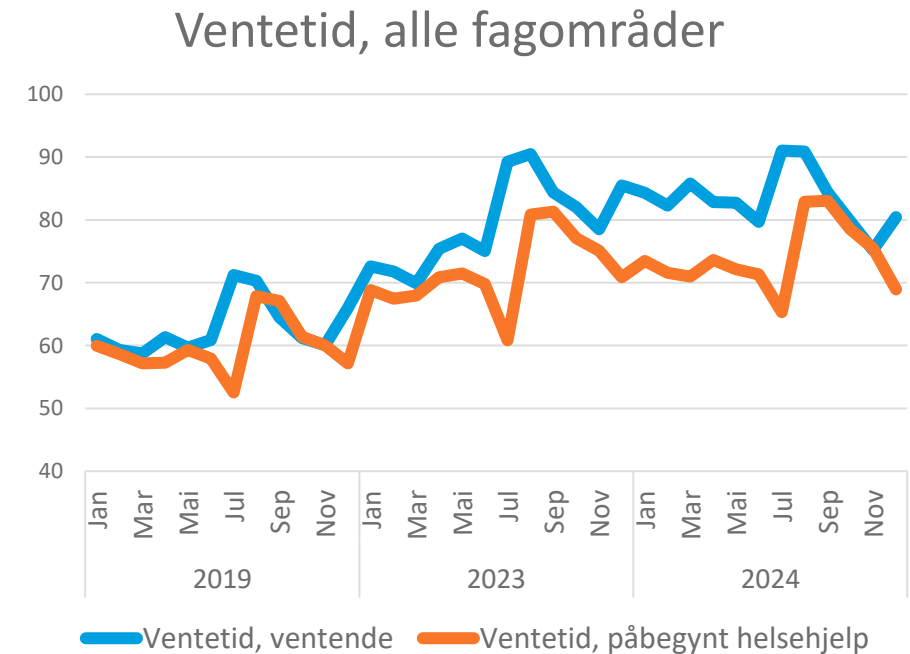


Ventetidsutviklingen samlet og status ventetider per desember 2024

Indikatorer DES 2024	Landet des 2019	Landet des 2023	Landet samlet des 2024	Helse Sør-Øst	Helse Vest	Helse Midt-Norge	Helse Nord
Gjennomsnittlig ventetid (påbegynt helsehjelp)							
Månedstall							
Somatikk	59	73	71	71	71	74	68
PHV voksne	41	54	49	49	40	53	61
PHV barn og unge	38	48	43	38	45	58	44
TSB	29	32	25*	26	45	18	36
Alle fagområder	57	71	69	68	69	72	67



Trafikklys måned for måned i 2024

Indikatorer 2024 Gjennomsnittlig ventetid (påbegynt helsehjelp) Månedstall	Landet mai	Landet juni	Landet juli	Landet aug	Landet sept	Landet okt	Landet nov	Landet des
Somatikk	74	73	67	85	86	82	78	71
PHV voksne	56	55	52	63	56	50	49	49
PHV barn og unge	56	52	53	64	58	45	43	43
TSB	39	31	29	35	31	28	31	25*
Alle fagområder	72	71	65	83	83	79	75	69



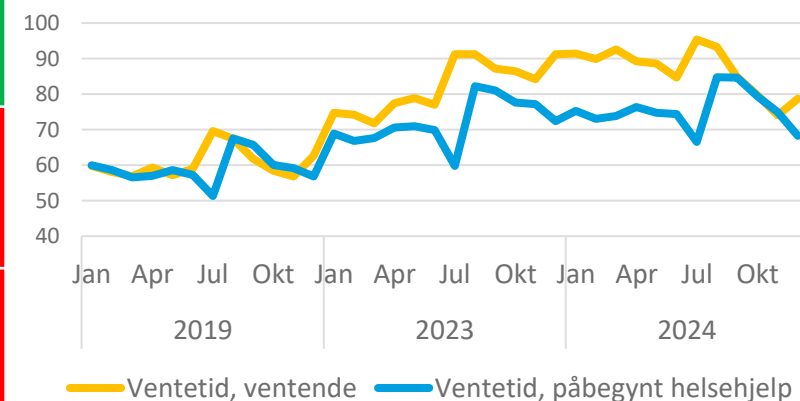
Helse Sør-Øst RHF

Indikatorer DES 2024 Gjennomsnittlig ventetid (påbegynt helsehjelp) Månedstall	Landet DES 2019	Sør-Øst DES 2023	Helse Sør-Øst des 2024	Ahus	OUS	SiV	SI	ST	SØ	SS	VV	DHS	LOV
Somatikk	59	75	71	65	62	70	80	67	73	79	70	65	92
PHV voksne	41	55	49	61	45	51	36	52	53	42	38	44	57
PHV barn og unge	38	43	38	43	47	25	43	32	41	43	30	30	27
TSB	29	32	26	24	27	23	22	24	21	22	19	28	35
Alle fagområder	57	72	68	63	60	67	76	65	70	76	66	61	85

Fagområder med lengst ventetid, påbegynt helsehjelp	Ventetid 2. tert 2024	Antall ventende
Allergologi	121	265
Plastikk-kirurgi	120	5 190
Øre-nese-hals sykdommer	116	18 843
Øyesykdommer	115	12 772
Habilitering barn og unge	112	534

Fagområder med flest ventende	2. tertial 2024
Ortopedisk kirurgi (inkludert revmakirurgi)	28 668
Øre-nese-hals sykdommer	18 843
Øyesykdommer	12 772
Kvinnesykdommer og elektiv fødselshjelp	9 861
Fordøyelsesykdommer	6 213

Ventetid, alle fagområder



Helse Vest RHF

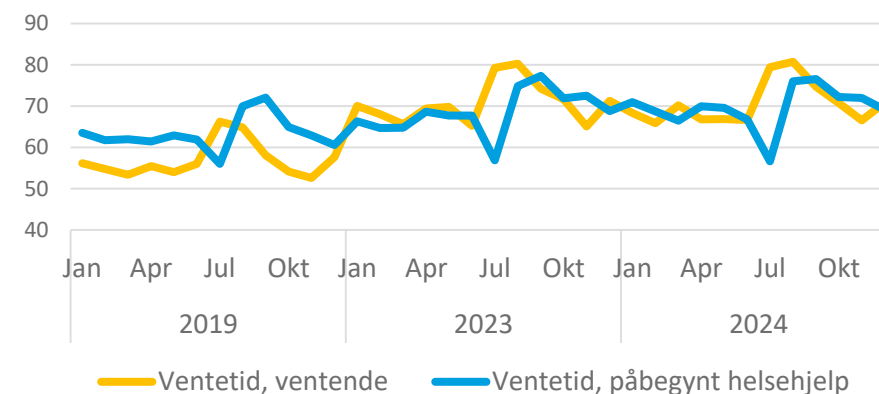
* Korrigert pga feil i data

Indikatorer DES 2024 Gjennomsnittlig ventetid (påbegynt helsehjelp) Månedstall	Landet DES 2019	Vest DES 2023	Helse Vest des 2024	Helse Bergen	Helse Fonna	Helse Førde	Helse Stavanger	Haraldsplass diakonale sykehus
Somatikk	59	71	71	75	60	74	69	88
PHV voksne	41	47	40	41	47	28	44	
PHV barn og unge	38	49	45	42	45	44	50	
TSB	29	26	45*	64	23	15*	26	
Alle fagområder	57	69	69	72	59	71*	67	88

Fagområder med lengst ventetid, påbegynt helsehjelp	Ventetid 2. tertial 2024	Antall ventende
Anestesiologi	207	186
Yrkes- og arbeidsmedisin	99	376
Kjevekirurgi og munnhulesykdom	93	617
Sykelig overvekt	93	50
Øre-nese-hals sykdommer	91	6 354

Fagområder med flest ventende	2. tertial 2024
Ortopedisk kirurgi (inkludert revmakirurgi)	8 439
Øre-nese-hals sykdommer	6 354
Kvinnesykdommer og elektiv fødselshjelp	3 542
Hud og veneriske sykdommer	3 317
Øyesykdommer	3 301

Ventetid, alle fagområder



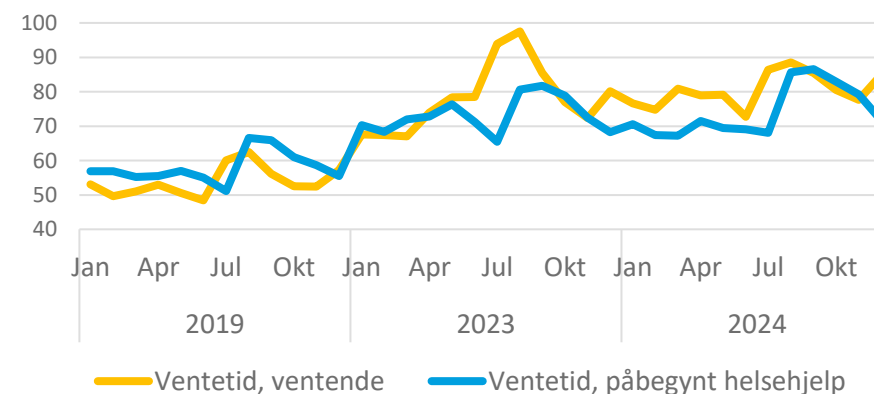
Helse Midt-Norge RHF

Indikatorer DES 2024 Gjennomsnittlig ventetid (påbegynt helsehjelp) Månedstall	Landet DES 2019	Helse Midt DES 2023	Helse Midt-Norge des 2024	Helse Møre og Romsdal	Helse Nord- Trøndelag	St. Olavs hospital
Somatikk	59	70	74	93	66	60
PHV voksne	41	56	53	70	46	46
PHV barn og unge	38	65	58	70	56	47
TSB	29	35	18	27	19	14
Alle fagområder	57	68	72	91	64	58

Fagområder med lengst ventetid, påbegynt helsehjelp	Ventetid 2. tert 2024	Antall ventende
Habilitering voksne	122	91
Øyesykdommer	110	5 267
Ortopedisk kirurgi (inkl revmakirurgi)	90	7 150
Nevrologi	88	1 525
Øre-nese-hals sykdommer	87	5 927

Fagområder med flest ventende	2. tertial 2024
Ortopedisk kirurgi (inkl revmakirurgi)	7 150
Øre-nese-hals sykdommer	5 927
Øyesykdommer	5 267
Kvinnesykdommer og elektiv fødselshjelp	3 621
Hud og veneriske sykdommer	2 187

Ventetid, alle fagområder



Helse Nord RHF

Indikatorer DES 2024	Landet DES 2019	Nord DES 2023	Helse Nord des 2024	Finnmarks-sykehuset	Helgelands-sykehuset	Nordlands-sykehuset	UNN
Gjennomsnittlig ventetid (påbegynt helsehjelp) Månedstall							
Somatikk	59	68	68	65	67	69	68
PHV voksne	41	52	61	50	49	66	65
PHV barn og unge	38	56	44	35	30	66	43
TSB	29	35	36	18	28	40	51
Alle fagområder	57	67	67	64	65	68	68

Fagområder med lengst ventetid, påbegynt helsehjelp	Ventetid 2. tertial 2024	Antall ventende
Sykkelig overvekt	281	39
Habilitering barn og unge	150	81
Habilitering voksne	113	104
Kjevekirurgi og munnhulesykdom	113	262
Øre-nese-hals sykdommer	105	6 987

Fagområder med flest ventende	2. tertial 2024
Øre-nese-hals sykdommer	6 987
Ortopedisk kirurgi (inkludert revmakirurgi)	4 948
Kvinnesykdommer og elektiv fødselshjelp	2 223
Øyesykdommer	1 460
Hud og veneriske sykdommer	1 313

Ventetid, alle fagområder

