

Gjennomføringsbarometeret 2012:1

Vedlegg C:

Overganger i videregående opplæring 2010 etter trinn, fylke og utdanningsprogram*

Flytskjema*

Oppfølgingstjenesten

The logo for NyGIV, with 'Ny' in black and 'GIV' in orange, both in a bold, sans-serif font.

Utdanningsdirektoratet 19. april 2012

*Endelige tall. Inkluderer alle skoler (private og offentlige)

Innhold

Overgang fra Vg1	3
Overgang Vg2-Vg3/lære	15
Overgang fra Vg3.....	28
Flytskjema	36
Oppfølgingstjenesten.....	56

Overgang fra Vg1

Andel av elevene i Vg1 høsten 2009 som er elever i Vgo høsten 2010 (ordinær progresjon), som ikke er i vgo høsten 2010 eller som høsten 2010 tar Vg1 på nytt. Telledato er 1. oktober begge årene.

Bygg- og anleggsteknikk - Overganger Vg1 2010

Fylke	Ordinær progresjon	Ikke i vgo	Repetisjon	I alt
Østfold	81,5	12,8	5,8	100
Akershus	82,7	8,9	8,4	100
Oslo	73,6	12,6	13,8	100
Hedmark	77,0	8,1	14,9	100
Oppland	82,2	8,9	8,9	100
Buskerud	82,7	10,4	6,9	100
Vestfold	83,3	5,7	11,0	100
Telemark	82,0	6,6	11,5	100
Aust-Agder	85,7	8,1	6,2	100
Vest-Agder	80,8	11,2	8,0	100
Rogaland	81,2	7,4	11,3	100
Hordaland	76,1	12,4	11,4	100
Sogn og Fjordane	83,3	6,3	10,4	100
Møre og Romsdal	75,8	13,0	11,2	100
Sør-Trøndelag	80,8	7,9	11,4	100
Nord-Trøndelag	87,2	4,4	8,4	100
Nordland	82,9	10,6	6,5	100
Troms	76,1	15,0	8,8	100
Finnmark	76,8	17,1	6,1	100
Hele landet	80,6	9,7	9,7	100

Design og håndverk - Overganger Vg1 2010

Fylke	Ordinær progresjon	Ikke i vgo	Repetisjon	I alt
Østfold	68,5	19,0	12,5	100
Akershus	69,7	13,2	17,1	100
Oslo	59,0	20,2	20,8	100
Hedmark	72,7	14,7	12,6	100
Oppland	68,0	14,3	17,7	100
Buskerud	74,8	15,2	9,9	100
Vestfold	74,4	10,6	15,0	100
Telemark	70,5	13,7	15,8	100
Aust-Agder	66,3	17,4	16,3	100
Vest-Agder	68,4	25,0	6,6	100
Rogaland	69,8	15,9	14,2	100
Hordaland	69,3	14,2	16,5	100
Sogn og Fjordane	78,6	11,9	9,5	100
Møre og Romsdal	72,8	10,3	16,8	100
Sør-Trøndelag	71,3	16,8	11,9	100
Nord-Trøndelag	74,3	20,5	5,1	100
Nordland	65,1	21,2	13,7	100
Troms	72,0	16,9	11,0	100
Finnmark	55,7	28,6	15,7	100
Hele landet	69,6	16,1	14,3	100

Elektrofag - Overganger Vg1 2010

Fylke	Ordinær progresjon	Ikke i vgo	Repetisjon	I alt
Østfold	87,8	2,3	9,9	100
Akershus	85,8	4,5	9,8	100
Oslo	85,8	6,8	7,4	100
Hedmark	84,8	5,1	10,1	100
Oppland	83,6	6,7	9,7	100
Buskerud	92,7	3,4	3,8	100
Vestfold	81,9	5,7	12,3	100
Telemark	89,5	1,4	9,1	100
Aust-Agder	94,6	-	5,4	100
Vest-Agder	93,0	2,5	4,4	100
Rogaland	88,9	4,0	7,1	100
Hordaland	81,4	6,3	12,3	100
Sogn og Fjordane	88,0	3,2	8,8	100
Møre og Romsdal	87,7	5,0	7,3	100
Sør-Trøndelag	88,3	6,4	5,2	100
Nord-Trøndelag	86,7	3,5	9,7	100
Nordland	81,4	9,0	9,6	100
Troms	77,6	8,7	13,7	100
Finnmark	73,9	13,5	12,6	100
Hele landet	85,6	5,3	9,0	100

Helse- og sosialfag - Overganger Vg1 2010

Fylke	Ordinær progresjon	Ikke i vgo	Repetisjon	I alt
Østfold	76,8	12,8	10,4	100
Akershus	79,0	11,5	9,6	100
Oslo	66,9	18,5	14,6	100
Hedmark	71,4	9,7	18,9	100
Oppland	82,5	10,3	7,1	100
Buskerud	83,3	8,6	8,1	100
Vestfold	75,9	14,2	9,9	100
Telemark	71,1	13,6	15,4	100
Aust-Agder	76,7	14,7	8,6	100
Vest-Agder	74,7	15,2	10,1	100
Rogaland	80,0	9,4	10,6	100
Hordaland	72,8	16,2	11,0	100
Sogn og Fjordane	76,5	12,3	11,2	100
Møre og Romsdal	75,1	12,7	12,2	100
Sør-Trøndelag	82,5	10,3	7,3	100
Nord-Trøndelag	77,8	10,7	11,4	100
Nordland	72,8	17,8	9,4	100
Troms	71,8	18,9	9,3	100
Finnmark	68,1	18,8	13,1	100
Hele landet	75,9	13,3	10,8	100

Idrettsfag - Overganger Vg1 2010

Fylke	Ordinær progresjon	Ikke i vgo	Repetisjon	I alt
Østfold	92,0	5,6	2,4	100
Akershus	92,7	4,4	2,9	100
Oslo	94,3	1,4	4,3	100
Hedmark	94,1	1,3	4,6	100
Oppland	87,7	5,0	7,3	100
Buskerud	97,3	0,5	2,2	100
Vestfold	94,9	3,4	1,7	100
Telemark	93,5	3,0	3,4	100
Aust-Agder	89,7	2,6	7,7	100
Vest-Agder	94,8	2,9	2,3	100
Rogaland	90,4	3,0	6,6	100
Hordaland	97,0	0,5	2,5	100
Sogn og Fjordane	94,0	3,0	3,0	100
Møre og Romsdal	96,5	2,0	1,5	100
Sør-Trøndelag	91,1	2,7	6,2	100
Nord-Trøndelag	94,2	5,2	0,5	100
Nordland	88,4	4,6	7,1	100
Troms	83,2	9,8	7,0	100
Finnmark	100,0	-	-	100
Hele landet	92,6	3,4	3,9	100

Musikk, dans og drama - Overganger Vg1 2010

Fylke	Ordinær progresjon	Ikke i vgo	Repetisjon	I alt
Østfold	86,7	5,7	7,6	100
Akershus	95,2	1,6	3,2	100
Oslo	89,0	7,9	3,1	100
Hedmark	95,8	3,1	1,0	100
Oppland	93,6	3,8	2,6	100
Buskerud	85,5	5,5	9,0	100
Vestfold	93,8	3,1	3,1	100
Telemark	98,3	1,7	-	100
Aust-Agder	86,7	10,0	3,3	100
Vest-Agder	86,0	10,5	3,5	100
Rogaland	94,6	2,9	2,5	100
Hordaland	93,2	4,5	2,3	100
Sogn og Fjordane	97,4	-	2,6	100
Møre og Romsdal	91,8	4,5	3,7	100
Sør-Trøndelag	86,9	4,9	8,2	100
Nord-Trøndelag	88,7	7,8	3,5	100
Nordland	80,8	10,6	8,6	100
Troms	88,1	7,1	4,8	100
Finnmark	84,0	8,0	8,0	100
Hele landet	90,5	5,3	4,1	100

Medier og kommunikasjon - Overganger Vg1 2010

Fylke	Ordinær progresjon	Ikke i vgo	Repetisjon	I alt
Østfold	89,5	3,7	6,7	100
Akershus	91,8	3,9	4,3	100
Oslo	86,8	6,3	6,9	100
Hedmark	94,3	5,7	-	100
Oppland	88,3	7,3	4,4	100
Buskerud	87,6	8,0	4,4	100
Vestfold	86,8	6,9	6,3	100
Telemark	86,7	5,6	7,8	100
Aust-Agder	92,4	1,9	5,7	100
Vest-Agder	85,6	6,2	8,2	100
Rogaland	89,1	5,9	5,1	100
Hordaland	90,8	3,6	5,6	100
Sogn og Fjordane	96,0	2,0	2,0	100
Møre og Romsdal	83,3	6,7	10,0	100
Sør-Trøndelag	92,9	4,3	2,7	100
Nord-Trøndelag	86,7	7,5	5,8	100
Nordland	90,2	4,1	5,7	100
Troms	85,5	4,6	9,9	100
Finnmark	72,7	9,1	18,2	100
Hele landet	88,6	5,4	6,0	100

Naturbruk - Overganger Vg1 2010

Fylke	Ordinær progresjon	Ikke i vgo	Repetisjon	I alt
Østfold	85,2	3,7	11,1	100
Akershus	86,3	6,3	7,4	100
Oslo	81,4	11,6	7,0	100
Hedmark	80,7	7,0	12,3	100
Oppland	87,9	6,1	6,1	100
Buskerud	81,6	6,1	12,2	100
Vestfold	89,4	6,4	4,3	100
Telemark	76,8	7,1	16,1	100
Aust-Agder	81,6	5,3	13,2	100
Vest-Agder	81,4	5,8	12,8	100
Rogaland	83,2	5,9	10,9	100
Hordaland	75,9	11,7	12,3	100
Sogn og Fjordane	78,4	13,5	8,1	100
Møre og Romsdal	75,4	12,3	12,3	100
Sør-Trøndelag	76,9	9,1	14,0	100
Nord-Trøndelag	85,8	7,1	7,1	100
Nordland	86,7	7,5	5,8	100
Troms	69,3	14,5	16,1	100
Finnmark	61,8	17,6	20,6	100
Hele landet	81,2	8,2	10,5	100

Restaurant- og matfag - Overganger Vg1 2010

Fylke	Ordinær progresjon	Ikke i vgo	Repetisjon	I alt
Østfold	71,8	17,1	11,2	100
Akershus	73,7	9,8	16,5	100
Oslo	58,9	21,9	19,2	100
Hedmark	79,7	8,9	11,4	100
Oppland	66,9	11,0	22,0	100
Buskerud	76,2	6,6	17,2	100
Vestfold	73,2	15,7	11,0	100
Telemark	86,2	6,9	6,9	100
Aust-Agder	74,2	9,7	16,1	100
Vest-Agder	67,6	11,8	20,6	100
Rogaland	76,8	13,8	9,4	100
Hordaland	73,2	10,8	16,0	100
Sogn og Fjordane	67,6	14,7	17,6	100
Møre og Romsdal	72,0	14,7	13,3	100
Sør-Trøndelag	72,8	12,1	15,0	100
Nord-Trøndelag	83,3	7,4	9,3	100
Nordland	72,1	16,9	11,0	100
Troms	75,3	16,2	8,4	100
Finnmark	65,2	15,7	19,1	100
Hele landet	73,3	12,8	13,9	100

Service og samferdsel - Overganger Vg1 2010

Fylke	Ordinær progresjon	Ikke i vgo	Repetisjon	I alt
Østfold	79,8	10,5	9,7	100
Akershus	76,7	10,7	12,6	100
Oslo	65,5	12,6	21,8	100
Hedmark	78,5	12,1	9,3	100
Oppland	76,4	11,3	12,3	100
Buskerud	75,6	14,2	10,2	100
Vestfold	80,4	12,2	7,4	100
Telemark	76,9	12,0	11,1	100
Aust-Agder	77,2	13,0	9,8	100
Vest-Agder	81,0	8,6	10,3	100
Rogaland	71,3	14,5	14,2	100
Hordaland	73,3	16,8	9,9	100
Sogn og Fjordane	71,0	11,3	17,7	100
Møre og Romsdal	79,4	9,7	10,9	100
Sør-Trøndelag	71,4	15,0	13,6	100
Nord-Trøndelag	76,2	16,8	6,9	100
Nordland	73,1	19,4	7,5	100
Troms	75,4	13,2	11,4	100
Finnmark	63,6	15,2	21,2	100
Hele landet	75,2	13,0	11,8	100

Studiespesialisering - Overganger Vg1 2010

Fylke	Ordinær progresjon	Ikke i vgo	Repetisjon	I alt
Østfold	87,6	7,5	4,9	100
Akershus	89,0	8,3	2,6	100
Oslo	87,5	7,6	4,9	100
Hedmark	88,9	8,4	2,7	100
Oppland	87,0	9,0	3,9	100
Buskerud	88,1	7,6	4,2	100
Vestfold	88,8	7,2	4,0	100
Telemark	86,8	8,5	4,7	100
Aust-Agder	86,2	7,9	5,9	100
Vest-Agder	85,8	9,6	4,6	100
Rogaland	90,4	5,6	3,9	100
Hordaland	87,9	7,5	4,6	100
Sogn og Fjordane	90,5	5,8	3,6	100
Møre og Romsdal	84,6	9,6	5,8	100
Sør-Trøndelag	83,5	11,9	4,6	100
Nord-Trøndelag	83,4	11,5	5,2	100
Nordland	81,6	14,0	4,4	100
Troms	84,6	10,8	4,5	100
Finnmark	81,3	10,0	8,7	100
Hele landet	87,2	8,5	4,4	100

Teknikk og industriell produksjon - Overganger Vg1 2010

Fylke	Ordinær progresjon	Ikke i vgo	Repetisjon	I alt
Østfold	81,2	11,2	7,6	100
Akershus	75,6	14,7	9,8	100
Oslo	62,2	18,6	19,1	100
Hedmark	71,5	12,8	15,7	100
Oppland	69,9	13,5	16,5	100
Buskerud	76,9	10,7	12,4	100
Vestfold	77,0	14,8	8,2	100
Telemark	81,8	9,1	9,1	100
Aust-Agder	82,6	9,0	8,4	100
Vest-Agder	82,8	11,4	5,8	100
Rogaland	85,5	7,6	6,9	100
Hordaland	78,6	12,8	8,5	100
Sogn og Fjordane	79,1	7,4	13,5	100
Møre og Romsdal	83,9	10,2	5,8	100
Sør-Trøndelag	77,5	11,5	11,0	100
Nord-Trøndelag	76,8	12,5	10,6	100
Nordland	80,3	11,8	7,9	100
Troms	69,2	18,1	12,7	100
Finnmark	59,8	20,7	19,6	100
Hele landet	78,2	11,9	9,8	100

Overgang Vg2-Vg3/lære

Andel av elevene i Vg2 høsten 2009 som er elever i Vgo høsten 2010 (ordinær progresjon), som ikke er i vgo høsten 2010 eller som høsten 2010 går i Vg1 eller Vg2 på nytt. Telledato er 1. oktober begge årene.

Tabellen inkluderer en detaljert oversikt over den ordinære progresjonen.

Forkortelser i tabellen:

Studieforberedende	Overgang til studieforberedende utdanningsprogram
Lære	Overgang til læreplass
Yrkeskomp.	Overgang til yrkeskompetansegivende løp
Påbygg	Overgang til påbygging til generell studiekompetanse
Studiekomp i yrkfag	Overgang studiekompetansegivende løp innen yrkesfaglige utdanningsprogram
Vitnemål	Oppnådd vitnemål
Fag-, svenneprøve	Bestått fag- eller svenneprøve
AO	På alternativ opplæring

Bygg- og anleggsteknikk - Overganger Vg2 (detaljert)

	Ordinær progresjon									Ikke i vgo	Repetisjon/ omvalg
	Ordinær progresjon totalt	Studie- forbered- ende	Lære	Yrkes- komp.	Påbygg	Studie- komp. i yrkfag	Vitne- mål	Fag-, svenne- prøve	AO		
Østfold	62,7	-	37,9	6,9	17,0	-	-	-	0,9	32,8	4,5
Akershus	66,0	-	38,1	0,5	27,4	-	-	-	-	29,0	4,9
Oslo	60,0	-	37,1	4,9	18,0	-	-	-	-	35,1	4,9
Hedmark	56,2	-	41,4	-	14,9	-	-	-	-	33,7	10,0
Oppland	64,4	-	46,1	1,9	14,9	-	-	-	1,4	27,9	7,2
Buskerud	61,1	-	44,2	-	15,5	-	-	-	1,4	30,0	8,8
Vestfold	70,8	-	45,3	-	19,8	-	-	-	5,7	24,0	5,2
Telemark	70,6	0,7	40,6	-	26,6	-	-	-	2,8	20,3	9,1
Aust-Agder	86,9	-	71,3	-	10,0	-	-	-	5,6	11,9	0,6
Vest-Agder	69,9	-	57,2	-	12,7	-	-	-	-	20,8	9,3
Rogaland	79,3	-	64,8	-	11,4	-	-	-	3,1	16,2	4,4
Hordaland	68,3	-	49,3	-	19,0	-	-	-	-	24,9	6,6
Sogn og Fjordane	72,7	-	53,1	-	18,9	-	-	-	0,7	21,7	5,6
Møre og Romsdal	64,6	-	49,2	3,1	10,3	-	-	-	2,1	28,2	7,2
Sør-Trøndelag	67,2	-	55,1	-	9,9	-	-	0,3	1,8	24,7	7,8
Nord-Trøndelag	66,5	-	47,7	-	15,1	-	-	-	3,7	24,8	8,7
Nordland	58,8	-	47,1	-	7,6	-	-	-	4,2	34,5	6,7
Troms	69,5	-	58,5	-	11,0	-	-	-	-	22,0	8,5
Finnmark	47,9	-	35,4	-	12,5	-	-	-	-	44,8	6,3
Hele landet	66,9	0,0	48,6	1,0	15,6	-	-	0,0	1,7	26,4	6,5

Design og håndverk - Overganger Vg2 (detaljert)

	Ordinær progresjon									Ikke i vgo	Repetisjon/ omvalg
	Ordinær progresjon totalt	Studie- forbered- ende	Lære	Yrkes- komp.	Påbygg	Studie- komp. i yrkfag	Vitne- mål	Fag-, svenne- prøve	AO		
Østfold	54,4	-	15,2	17,0	21,1	-	-	-	1,2	35,7	9,4
Akershus	64,7	-	21,3	13,7	29,7	-	-	-	-	26,5	8,8
Oslo	65,5	-	14,7	22,4	28,4	-	-	-	-	25,9	8,6
Hedmark	67,6	-	16,2	13,3	38,1	-	-	-	-	18,1	14,3
Oppland	57,1	-	21,0	9,2	22,7	-	-	-	4,2	31,1	11,8
Buskerud	67,1	-	23,6	10,0	32,9	-	-	-	0,7	19,3	13,6
Vestfold	67,2	-	17,2	3,4	44,0	-	-	-	2,6	21,6	11,2
Telemark	63,1	-	29,2	13,8	18,5	1,5	-	-	-	26,2	10,8
Aust-Agder	41,5	-	7,7	24,6	9,2	-	-	-	-	35,4	23,1
Vest-Agder	79,2	-	37,5	23,6	18,1	-	-	-	-	12,5	8,3
Rogaland	75,3	-	33,3	23,7	17,2	-	-	-	1,1	19,4	5,4
Hordaland	64,3	0,8	17,2	8,0	38,2	-	-	-	-	27,3	8,4
Sogn og Fjordane	70,5	-	18,2	-	52,3	-	-	-	-	25,0	4,5
Møre og Romsdal	68,9	-	25,2	13,4	30,3	-	-	-	-	23,5	7,6
Sør-Trøndelag	54,2	-	31,3	10,4	12,5	-	-	-	-	32,6	13,2
Nord-Trøndelag	66,7	-	22,2	-	43,1	-	-	-	1,4	27,8	5,6
Nordland	53,5	-	22,8	8,9	18,8	-	-	-	3,0	34,6	11,9
Troms	62,9	-	22,9	14,3	25,7	-	-	-	-	25,7	11,4
Finnmark	54,8	-	19,4	9,7	25,8	-	-	-	-	22,6	22,6
Hele landet	63,6	0,1	22,0	13,0	27,6	0,0	-	-	0,8	26,1	10,3

Elektrofag - Overganger Vg2 (detaljert)

	Ordinær progresjon									Ikke i vgo	Repetisjon/ omvalg
	Ordinær progresjon totalt	Studie- forbered- ende	Lære	Yrkes- komp.	Påbygg	Studie- komp. i yrkfag	Vitne- mål	Fag-, svenne- prøve	AO		
Østfold	78,3	-	35,4	22,1	20,8	-	-	-	-	15,5	6,2
Akershus	81,1	-	35,6	20,9	24,6	-	-	-	-	11,9	7,0
Oslo	73,6	0,4	37,9	19,3	16,0	-	-	-	-	18,6	7,8
Hedmark	75,4	-	28,7	26,9	19,8	-	-	-	-	18,0	6,6
Oppland	75,1	-	27,8	32,5	14,2	-	-	-	0,6	15,4	9,5
Buskerud	79,2	-	30,5	29,6	19,0	-	-	-	-	15,9	4,9
Vestfold	77,9	-	30,3	24,1	23,4	-	-	-	-	15,2	6,9
Telemark	80,0	-	42,7	21,3	15,3	-	-	-	0,7	13,3	6,7
Aust-Agder	73,5	-	53,1	-	20,4	-	-	-	-	20,4	6,1
Vest-Agder	88,5	-	54,7	18,7	15,1	-	-	-	-	8,6	2,9
Rogaland	87,7	-	49,1	23,5	14,6	-	-	-	0,5	8,7	3,7
Hordaland	76,7	-	35,9	25,2	15,6	-	-	-	-	16,5	6,8
Sogn og Fjordane	86,5	-	39,5	35,3	11,8	-	-	-	-	8,4	5,0
Møre og Romsdal	81,8	-	33,6	36,8	11,4	-	-	-	-	12,7	5,5
Sør-Trøndelag	79,3	-	34,4	26,1	18,3	-	-	-	0,5	10,1	10,5
Nord-Trøndelag	85,4	-	36,0	22,5	24,7	-	-	-	2,2	6,7	7,9
Nordland	72,7	-	25,0	35,8	10,4	-	-	-	1,5	21,5	5,8
Troms	73,8	-	29,2	20,2	24,4	-	-	-	-	16,1	10,1
Finnmark	61,5	-	36,3	12,1	13,2	-	-	-	-	26,4	12,1
Hele landet	79,0	0,0	36,3	25,0	17,3	-	-	-	0,3	14,4	6,6

Helse- og sosialfag - Overganger Vg2 (detaljert)

	Ordinær progresjon									Ikke i vgo	Repetisjon/ omvalg
	Ordinær progresjon totalt	Studie- forbered- ende	Lære	Yrkes- komp.	Påbygg	Studie- komp. i yrkfag	Vitne- mål	Fag-, svenne- prøve	AO		
Østfold	58,7	-	23,7	9,8	23,3	-	-	0,2	1,7	35,2	6,1
Akershus	56,1	-	14,4	9,3	30,3	-	-	1,8	0,3	32,7	11,1
Oslo	66,2	0,9	13,8	31,2	18,2	-	0,9	0,2	0,9	23,5	10,3
Hedmark	63,4	-	20,2	6,8	36,1	-	-	-	0,3	29,8	6,8
Oppland	67,9	-	21,9	8,9	33,3	-	-	-	3,8	22,9	9,2
Buskerud	50,4	-	17,9	5,5	26,0	-	-	-	1,0	34,6	15,0
Vestfold	72,8	-	26,8	9,4	35,2	-	-	-	1,3	22,8	4,4
Telemark	55,7	0,6	23,0	8,9	19,0	-	0,4	0,4	3,4	36,5	7,8
Aust-Agder	77,2	-	30,4	8,2	37,0	-	-	-	1,6	19,0	3,8
Vest-Agder	71,9	-	20,8	15,0	35,8	-	-	0,4	-	20,8	7,3
Rogaland	82,3	0,7	24,6	12,5	41,4	0,2	-	0,2	2,8	13,5	4,2
Hordaland	62,2	-	17,9	7,4	36,4	-	-	0,4	0,1	31,4	6,4
Sogn og Fjordane	60,3	0,4	17,6	0,4	37,7	-	-	3,8	0,4	36,0	3,8
Møre og Romsdal	75,5	-	27,0	7,0	40,4	-	-	0,3	0,8	19,7	4,8
Sør-Trøndelag	65,9	-	28,4	9,8	26,9	-	-	-	0,8	24,8	9,3
Nord-Trøndelag	66,9	-	22,8	9,4	31,5	-	-	-	3,1	28,3	4,7
Nordland	58,6	0,6	24,7	4,6	25,6	-	-	-	3,1	33,5	7,7
Troms	69,9	-	18,1	9,2	38,7	-	-	-	3,8	26,0	4,1
Finnmark	68,6	-	27,7	-	40,1	-	-	-	0,7	24,1	7,3
Hele landet	64,4	0,2	21,5	9,5	31,2	0,0	0,1	0,4	1,5	28,0	7,6

Idrettsfag - Overganger Vg2 (detaljert)

	Ordinær progresjon									Ikke i vgo	Repetisjon/ omvalg
	Ordinær progresjon totalt	Studie- forbered- ende	Lære	Yrkes- komp.	Påbygg	Studie- komp. i yrkfag	Vitne- mål	Fag-, svenne- prøve	AO		
Østfold	97,4	97,4	-	-	-	-	-	-	-	1,7	0,9
Akershus	97,7	97,7	-	-	-	-	-	-	-	1,2	1,2
Oslo	95,8	88,4	-	-	-	-	-	-	7,4	1,4	2,8
Hedmark	96,1	96,1	-	-	-	-	-	-	-	3,2	0,6
Oppland	98,5	98,5	-	-	-	-	-	-	-	1,0	0,5
Buskerud	98,8	98,3	-	-	-	-	-	-	0,6	-	1,1
Vestfold	95,8	95,8	-	-	-	-	-	-	-	2,4	1,8
Telemark	96,3	96,3	-	-	-	-	-	-	-	1,6	2,1
Aust-Agder	100,0	100,0	-	-	-	-	-	-	-	-	-
Vest-Agder	98,8	98,8	-	-	-	-	-	-	-	1,2	-
Rogaland	94,4	94,1	-	-	0,4	-	-	-	-	4,4	1,1
Hordaland	98,3	97,7	-	0,6	-	-	-	-	-	0,6	1,2
Sogn og Fjordane	96,9	96,2	-	-	-	-	-	-	0,8	1,5	1,5
Møre og Romsdal	97,0	97,0	-	-	-	-	-	-	-	1,2	1,8
Sør-Trøndelag	98,7	98,3	-	-	-	-	-	-	0,4	0,4	0,9
Nord-Trøndelag	98,2	97,7	-	-	-	-	-	-	0,6	0,6	1,2
Nordland	97,0	96,6	-	-	-	-	-	-	0,4	0,8	2,1
Troms	91,2	91,2	-	-	-	-	-	-	-	3,9	4,9
Finnmark	100,0	100,0	-	-	-	-	-	-	-	-	-
Hele landet	97,1	96,4	-	0,0	0,0	-	-	-	0,6	1,5	1,4

Musikk, dans og drama - Overganger Vg2 (detaljert)

	Ordinær progresjon									Ikke i vgo	Repetisjon/ omvalg
	Ordinær progresjon totalt	Studie- forbered- ende	Lære	Yrkes- komp.	Påbygg	Studie- komp. i yrkfag	Vitne- mål	Fag-, svenne- prøve	AO		
Østfold	97,7	94,3	-	-	1,1	-	-	-	2,3	1,1	1,1
Akershus	93,8	93,4	-	-	-	0,4	-	-	-	4,4	1,8
Oslo	94,5	94,5	-	-	-	-	-	-	-	3,4	2,1
Hedmark	100,0	98,6	1,4	-	-	-	-	-	-	-	-
Oppland	98,6	98,6	-	-	-	-	-	-	-	1,4	-
Buskerud	90,5	90,5	-	-	-	-	-	-	-	3,8	5,7
Vestfold	98,0	97,0	-	-	-	-	-	-	1,0	1,0	1,0
Telemark	98,0	96,1	2,0	-	-	-	-	-	-	2,0	-
Aust-Agder	100,0	100,0	-	-	-	-	-	-	-	-	-
Vest-Agder	96,8	95,2	-	-	-	-	-	-	1,6	1,6	1,6
Rogaland	95,8	95,2	-	-	-	-	-	-	0,5	1,1	3,2
Hordaland	96,4	96,4	-	-	-	-	-	-	-	1,2	2,4
Sogn og Fjordane	100,0	100,0	-	-	-	-	-	-	-	-	-
Møre og Romsdal	92,2	92,2	-	-	-	-	-	-	-	3,1	4,7
Sør-Trøndelag	93,9	93,9	-	-	-	-	-	-	-	3,5	2,6
Nord-Trøndelag	95,3	94,2	-	-	-	-	-	-	1,2	2,3	2,3
Nordland	91,5	91,5	-	-	-	-	-	-	-	5,1	3,4
Troms	89,1	89,1	-	-	-	-	-	-	-	6,3	4,7
Finnmark	95,5	95,5	-	-	-	-	-	-	-	4,5	-
Hele landet	95,0	94,5	0,1	-	0,1	0,1	-	-	0,3	2,6	2,3

Medier og kommunikasjon - Overganger Vg2 (detaljert)

	Ordinær progresjon									Ikke i vgo	Repetisjon/ omvalg
	Ordinær progresjon totalt	Studie- forbered- ende	Lære	Yrkes- komp.	Påbygg	Studie- komp. i yrkfag	Vitne- mål	Fag-, svenne- prøve	AO		
Østfold	94,1	-	-	-	18,6	75,4	-	-	-	4,2	1,7
Akershus	93,3	-	1,7	-	20,6	70,8	-	-	0,2	5,0	1,7
Oslo	92,8	0,2	2,2	0,9	9,1	80,4	-	-	-	5,7	1,5
Hedmark	100,0	-	-	1,7	20,0	78,3	-	-	-	-	-
Oppland	94,1	-	-	11,9	14,4	67,8	-	-	-	4,2	1,7
Buskerud	92,4	-	0,8	-	8,3	82,6	-	-	0,8	6,1	1,5
Vestfold	91,2	-	0,7	-	22,3	68,2	-	-	-	8,1	0,7
Telemark	86,4	-	-	-	19,2	66,4	-	-	0,8	8,0	5,6
Aust-Agder	98,6	-	-	-	26,8	71,8	-	-	-	1,4	-
Vest-Agder	93,5	-	1,6	0,8	8,1	82,9	-	-	-	6,5	-
Rogaland	92,2	1,2	0,3	3,9	23,2	62,6	-	-	0,9	6,6	1,2
Hordaland	91,1	1,0	0,5	-	31,0	58,6	-	-	-	6,4	2,5
Sogn og Fjordane	96,8	-	-	-	3,2	93,5	-	-	-	3,2	-
Møre og Romsdal	89,5	-	-	-	21,9	67,1	-	-	0,5	7,8	2,7
Sør-Trøndelag	91,5	-	1,4	7,1	16,3	66,0	-	-	0,7	5,7	2,8
Nord-Trøndelag	92,2	-	-	1,0	21,4	68,9	-	-	1,0	6,8	1,0
Nordland	90,7	0,9	-	-	19,4	68,5	-	-	1,9	6,5	2,8
Troms	75,0	-	-	-	30,4	43,8	-	-	0,9	19,6	5,4
Finnmark	63,9	-	-	-	16,7	47,2	-	-	-	27,8	8,3
Hele landet	91,4	0,3	0,9	1,4	18,7	69,8	-	-	0,4	6,6	2,0

Naturbruk - Overganger Vg2 (detaljert)

	Ordinær progresjon									Ikke i vgo	Repetisjon/ omvalg
	Ordinær progresjon totalt	Studie- forbered- ende	Lære	Yrkes- komp.	Påbygg	Studie- komp. i yrkfag	Vitne- mål	Fag-, svenne- prøve	AO		
Østfold	73,7	-	7,0	13,2	11,4	29,8	-	-	12,3	21,1	5,3
Akershus	78,7	-	16,0	13,3	13,3	36,0	-	-	-	12,0	9,3
Oslo	83,0	-	1,1	37,5	1,1	43,2	-	-	-	4,5	12,5
Hedmark	71,1	-	8,2	19,6	6,2	28,9	-	-	8,2	18,6	10,3
Oppland	53,4	-	5,2	24,1	5,2	13,8	-	-	5,2	36,2	10,3
Buskerud	85,4	-	19,5	17,1	31,7	2,4	-	-	14,6	14,6	-
Vestfold	68,5	2,2	10,1	16,9	10,1	21,3	-	-	7,9	20,2	11,2
Telemark	65,3	-	12,2	4,1	6,1	38,8	-	-	4,1	16,3	18,4
Aust-Agder	71,9	-	18,8	3,1	9,4	40,6	-	-	-	18,8	9,4
Vest-Agder	79,2	-	12,5	9,7	6,9	45,8	-	-	4,2	15,3	5,6
Rogaland	52,6	-	23,7	3,9	5,3	15,8	-	-	3,9	40,8	6,6
Hordaland	79,8	-	17,2	14,2	35,1	13,4	-	-	-	16,4	3,7
Sogn og Fjordane	71,4	-	14,3	41,1	10,7	5,4	-	-	-	16,1	12,5
Møre og Romsdal	76,6	-	45,3	4,7	18,8	7,8	-	-	-	15,6	7,8
Sør-Trøndelag	72,4	-	12,1	9,5	9,5	40,5	-	-	0,9	15,5	12,1
Nord-Trøndelag	69,2	0,8	14,3	11,3	11,3	31,6	-	-	-	27,1	3,8
Nordland	72,2	-	18,9	21,1	10,0	17,8	-	-	4,4	12,2	15,6
Troms	59,6	-	34,0	21,3	4,3	-	-	-	-	36,2	4,3
Finnmark	71,0	-	36,8	2,6	15,8	15,8	-	-	-	21,1	7,9
Hele landet	71,9	0,2	15,5	15,5	12,1	25,1	-	-	3,5	19,5	8,6

Restaurant- og matfag - Overganger Vg2 (detaljert)

	Ordinær progresjon									Ikke i vgo	Repetisjon/ omvalg
	Ordinær progresjon totalt	Studie- forbered- ende	Lære	Yrkes- komp.	Påbygg	Studie- komp. i yrkfag	Vitne- mål	Fag-, svenne- prøve	AO		
Østfold	61,5	-	45,9	2,2	9,6	-	-	-	3,7	31,9	6,7
Akershus	65,2	-	49,4	-	15,9	-	-	-	-	27,4	7,3
Oslo	53,8	-	29,2	-	24,6	-	-	-	-	24,6	21,5
Hedmark	55,0	-	33,9	-	15,6	-	-	3,7	1,8	38,5	6,4
Oppland	64,0	-	36,0	-	15,0	-	-	-	13,0	26,0	10,0
Buskerud	53,2	-	36,2	-	9,6	-	-	-	7,4	37,2	9,6
Vestfold	63,5	-	36,5	-	26,9	-	-	-	-	31,7	4,8
Telemark	59,3	-	27,8	-	11,1	-	-	-	20,4	35,2	5,6
Aust-Agder	56,4	-	37,1	-	16,1	-	-	-	3,2	38,7	4,8
Vest-Agder	55,4	-	43,1	-	12,3	-	-	-	-	40,0	4,6
Rogaland	63,5	-	39,4	-	22,4	-	-	-	1,8	25,3	11,2
Hordaland	68,1	-	41,0	-	27,1	-	-	-	-	24,7	7,2
Sogn og Fjordane	61,5	-	33,3	-	28,2	-	-	-	-	32,0	6,4
Møre og Romsdal	60,2	-	38,9	-	17,7	-	-	-	3,5	26,5	13,3
Sør-Trøndelag	58,4	-	42,3	-	12,7	-	-	-	3,5	30,3	11,3
Nord-Trøndelag	62,9	-	30,3	-	16,9	-	-	-	15,7	28,1	9,0
Nordland	50,3	-	33,3	-	10,1	-	-	-	6,9	35,8	13,8
Troms	57,4	-	44,4	-	10,2	-	-	-	2,8	38,0	4,6
Finnmark	38,8	-	22,4	-	16,4	-	-	-	-	44,8	16,4
Hele landet	59,3	-	38,2	0,1	16,8	-	-	0,2	3,9	31,5	9,2

Service og samferdsel - Overganger Vg2 (detaljert)

	Ordinær progresjon									Ikke i vgo	Repetisjon/ omvalg
	Ordinær progresjon totalt	Studie- forbered- ende	Lære	Yrkes- komp.	Påbygg	Studie- komp. i yrkfag	Vitne- mål	Fag-, svenne- prøve	AO		
Østfold	57,4	-	19,3	0,4	34,1	-	-	-	3,6	36,9	5,6
Akershus	59,9	-	20,3	-	39,6	-	-	-	-	32,8	7,3
Oslo	59,7	1,1	23,9	0,6	33,0	-	-	0,6	0,6	34,1	6,3
Hedmark	62,4	-	21,7	-	40,8	-	-	-	-	28,0	9,6
Oppland	62,7	-	30,4	0,6	29,2	-	-	-	2,5	29,2	8,1
Buskerud	51,7	-	24,4	0,5	23,4	-	-	-	3,3	40,7	7,7
Vestfold	78,1	-	25,9	-	51,8	-	-	-	0,4	19,7	2,2
Telemark	63,8	-	35,4	3,1	22,3	-	-	-	3,1	31,5	4,6
Aust-Agder	65,8	-	23,9	-	24,8	-	-	-	17,1	29,9	4,3
Vest-Agder	58,2	-	28,1	3,9	24,8	1,3	-	-	-	32,0	9,8
Rogaland	68,6	-	32,0	-	35,8	-	-	-	0,8	27,3	4,1
Hordaland	69,0	0,3	21,1	2,0	45,5	-	-	-	-	26,4	4,6
Sogn og Fjordane	72,9	-	34,1	0,8	35,7	-	-	-	2,3	24,8	2,3
Møre og Romsdal	68,2	0,4	23,6	-	44,2	-	-	-	-	28,1	3,7
Sør-Trøndelag	53,4	-	28,6	-	23,9	-	-	-	0,9	38,5	8,1
Nord-Trøndelag	66,7	-	26,1	4,3	32,6	-	-	-	3,6	28,3	5,1
Nordland	49,0	-	29,5	-	18,0	-	-	-	1,5	43,5	7,5
Troms	52,3	0,5	19,8	-	30,5	-	-	-	1,5	39,1	8,6
Finnmark	54,0	-	24,3	-	29,7	-	-	-	-	35,1	10,8
Hele landet	62,1	0,1	25,4	0,7	34,2	0,1	-	0,0	1,7	31,8	6,1

Studiespesialisering - Overganger Vg2 (detaljert)

	Ordinær progresjon									Ikke i vgo	Repetisjon/ omvalg
	Ordinær progresjon totalt	Studie- forbered- ende	Lære	Yrkes- komp.	Påbygg	Studie- komp. i yrkfag	Vitne- mål	Fag-, svenne- prøve	AO		
Østfold	95,1	94,7	-	-	-	-	-	-	0,5	3,3	1,6
Akershus	94,8	94,6	0,0	-	0,0	-	0,1	-	0,1	2,9	2,3
Oslo	94,5	93,9	0,0	0,0	0,0	0,1	0,1	-	0,4	2,8	2,7
Hedmark	94,9	94,8	-	-	-	-	0,1	-	-	3,2	1,8
Oppland	93,8	93,4	-	-	-	0,1	0,1	-	0,1	3,8	2,4
Buskerud	96,3	95,7	0,1	-	0,1	-	-	-	0,5	2,5	1,2
Vestfold	93,6	93,6	-	-	-	-	0,1	-	-	3,7	2,6
Telemark	94,3	93,6	0,1	-	-	-	-	-	0,5	3,4	2,3
Aust-Agder	94,6	93,8	-	-	0,2	-	-	-	0,7	2,8	2,6
Vest-Agder	94,7	94,5	0,1	-	-	-	-	-	-	3,3	2,0
Rogaland	94,4	94,0	0,1	-	-	-	0,3	-	-	3,2	2,4
Hordaland	92,7	92,2	-	-	0,0	-	0,4	-	-	4,3	3,1
Sogn og Fjordane	95,8	95,8	-	-	-	-	-	-	-	2,9	1,4
Møre og Romsdal	94,2	93,8	-	-	-	-	0,2	-	0,2	3,6	2,2
Sør-Trøndelag	91,5	90,8	-	-	0,1	-	0,6	-	0,1	6,5	2,0
Nord-Trøndelag	92,2	92,2	-	-	-	-	-	-	-	5,6	2,1
Nordland	77,0	71,4	1,4	0,1	0,2	-	1,0	2,3	0,6	21,0	2,0
Troms	91,1	90,5	-	-	-	-	0,7	-	-	6,4	2,4
Finnmark	89,9	89,2	-	-	0,3	-	0,3	-	-	4,4	5,7
Hele landet	93,2	92,5	0,1	0,0	0,0	0,0	0,2	0,1	0,2	4,5	2,3

Teknikk og industriell produksjon - Overganger Vg2 (detaljert)

	Ordinær progresjon									Ikke i vgo	Repetisjon/ omvalg
	Ordinær progresjon totalt	Studie- forbered- ende	Lære	Yrkes- komp.	Påbygg	Studie- komp. i yrkfag	Vitne- mål	Fag-, svenne- prøve	AO		
Østfold	51,2	-	42,7	1,6	4,8	-	-	-	2,0	37,1	10,9
Akershus	61,8	-	43,2	5,6	12,6	-	-	-	0,3	26,9	11,3
Oslo	58,7	-	39,2	7,0	12,6	-	-	-	-	31,5	9,8
Hedmark	46,8	-	29,6	6,4	10,8	-	-	-	-	32,5	20,7
Oppland	53,7	-	42,4	2,2	5,7	-	-	-	3,5	27,9	18,3
Buskerud	56,2	-	44,3	-	9,7	-	-	-	2,2	36,2	7,6
Vestfold	60,6	-	39,9	1,5	13,3	0,5	-	-	5,4	28,6	10,8
Telemark	65,5	-	50,2	2,1	5,2	-	-	-	8,0	24,0	10,5
Aust-Agder	58,3	-	40,7	2,8	11,1	-	-	-	3,7	30,6	11,1
Vest-Agder	65,4	0,4	57,7	0,8	6,5	-	-	-	-	27,7	6,9
Rogaland	72,6	-	59,3	1,0	11,2	-	-	-	1,1	21,0	6,4
Hordaland	67,5	-	50,0	3,7	13,6	-	-	0,1	-	24,1	8,3
Sogn og Fjordane	59,9	-	48,3	-	10,5	-	-	-	1,2	29,6	10,5
Møre og Romsdal	61,1	-	51,6	2,3	5,8	-	-	-	1,4	30,0	8,8
Sør-Trøndelag	44,8	-	35,1	2,7	6,4	-	-	-	0,6	37,9	17,0
Nord-Trøndelag	62,8	-	49,0	4,1	5,1	-	-	-	4,6	28,6	8,7
Nordland	52,7	-	41,8	1,7	5,3	-	-	-	4,0	35,9	11,4
Troms	47,0	-	34,2	2,3	10,5	-	-	-	-	36,1	16,9
Finnmark	50,8	-	36,9	4,1	9,8	-	-	-	-	33,6	15,6
Hele landet	59,9	0,0	46,4	2,6	9,1	0,0	-	0,0	1,8	29,2	10,8

Overgang fra Vg3

Andel av elevene i Vg3 skole høsten 2009 som har fullført og bestått Vgo eller begynt i lære høsten 2010 (ordinær progresjon), som ikke er i vgo høsten 2010 eller som høsten 2010 tar Vgo på nytt. Telledato er 1. oktober begge årene.

Elektrofag - Overganger Vg3 2010

Fylke	Ordinær progresjon	Ikke i vgo	Repetisjon	I alt
Østfold	28,9	68,9	2,2	100
Akershus	45,5	50,5	4,0	100
Oslo	29,6	50,0	20,4	100
Hedmark	35,0	41,7	23,3	100
Oppland	24,3	59,5	16,2	100
Buskerud	36,8	51,5	11,8	100
Vestfold	11,6	58,1	30,2	100
Telemark	64,5	35,5	-	100
Aust-Agder	-	-	-	100
Vest-Agder	46,1	53,8	-	100
Rogaland	48,4	39,6	12,1	100
Hordaland	43,7	45,4	10,9	100
Sogn og Fjordane	63,3	36,7	-	100
Møre og Romsdal	41,5	54,9	3,7	100
Sør-Trøndelag	30,4	37,0	32,6	100
Nord-Trøndelag	37,5	45,8	16,7	100
Nordland	50,5	43,1	6,4	100
Troms	51,3	45,9	2,7	100
Finnmark	-	-	-	100
Hele landet	41,2	47,8	11,1	100

Helse- og sosialfag - Overganger Vg3 2010

Fylke	Ordinær progresjon	Ikke i vgo	Repetisjon	I alt
Østfold	59,8	36,6	3,6	100
Akershus	65,4	24,7	9,9	100
Oslo	72,5	15,2	12,3	100
Hedmark	86,7	13,3	-	100
Oppland	86,4	9,1	4,5	100
Buskerud	77,3	18,2	4,5	100
Vestfold	51,0	30,6	18,4	100
Telemark	87,9	9,1	3,0	100
Aust-Agder	89,5	10,5	-	100
Vest-Agder	78,0	22,0	-	100
Rogaland	65,3	20,8	13,9	100
Hordaland	79,0	16,0	4,9	100
Sogn og Fjordane	-	-	-	100
Møre og Romsdal	84,6	15,4	-	100
Sør-Trøndelag	86,0	8,8	5,3	100
Nord-Trøndelag	75,9	17,2	6,9	100
Nordland	80,5	13,9	5,6	100
Troms	85,7	10,2	4,1	100
Finnmark	-	-	-	100
Hele landet	74,0	19,2	6,9	100

Idrettsfag - Overganger Vg3 2010

Fylke	Ordinær progresjon	Ikke i vgo	Repetisjon	I alt
Østfold	75,1	24,5	0,4	100
Akershus	80,8	14,4	4,8	100
Oslo	77,1	19,9	3,0	100
Hedmark	93,0	5,6	1,4	100
Oppland	80,9	17,0	2,1	100
Buskerud	88,5	10,4	1,1	100
Vestfold	87,7	12,3	-	100
Telemark	80,2	17,0	2,8	100
Aust-Agder	58,6	37,9	3,4	100
Vest-Agder	93,7	5,7	0,6	100
Rogaland	83,7	16,0	0,3	100
Hordaland	81,7	15,4	3,0	100
Sogn og Fjordane	87,8	9,8	2,4	100
Møre og Romsdal	82,7	15,0	2,3	100
Sør-Trøndelag	84,2	8,9	7,0	100
Nord-Trøndelag	74,5	8,0	17,4	100
Nordland	73,2	23,4	3,4	100
Troms	79,4	12,4	8,2	100
Finnmark	77,8	5,6	16,7	100
Hele landet	81,6	14,6	3,8	100

Musikk, dans og drama - Overganger Vg3 2010

Fylke	Ordinær progresjon	Ikke i vgo	Repetisjon	I alt
Østfold	72,5	26,4	1,1	100
Akershus	85,0	9,6	5,4	100
Oslo	88,2	10,5	1,3	100
Hedmark	91,8	8,2	-	100
Oppland	76,5	17,6	5,9	100
Buskerud	92,4	6,8	0,8	100
Vestfold	84,3	12,7	2,9	100
Telemark	86,1	12,5	1,4	100
Aust-Agder	86,2	-	13,8	100
Vest-Agder	92,5	7,5	-	100
Rogaland	87,1	11,3	1,6	100
Hordaland	88,9	9,9	1,2	100
Sogn og Fjordane	83,3	16,7	-	100
Møre og Romsdal	88,8	11,2	-	100
Sør-Trøndelag	87,3	11,8	1,0	100
Nord-Trøndelag	88,3	9,6	2,1	100
Nordland	73,0	15,0	12,0	100
Troms	85,1	14,9	-	100
Finnmark	60,0	30,0	10,0	100
Hele landet	85,7	11,7	2,6	100

Medier og kommunikasjon - Overganger Vg3 2010

Fylke	Ordinær progresjon	Ikke i vgo	Repetisjon	I alt
Østfold	84,3	14,5	1,2	100
Akershus	82,6	14,8	2,6	100
Oslo	74,8	23,5	1,6	100
Hedmark	92,2	7,8	-	100
Oppland	85,7	11,2	3,1	100
Buskerud	91,4	7,6	1,0	100
Vestfold	84,0	14,0	2,0	100
Telemark	83,3	14,4	2,2	100
Aust-Agder	75,5	22,4	2,0	100
Vest-Agder	85,2	14,8	-	100
Rogaland	78,9	17,5	3,6	100
Hordaland	83,5	14,2	2,4	100
Sogn og Fjordane	90,6	6,3	3,1	100
Møre og Romsdal	75,7	22,4	2,0	100
Sør-Trøndelag	81,2	17,1	1,7	100
Nord-Trøndelag	86,4	11,9	1,7	100
Nordland	92,6	4,9	2,5	100
Troms	62,2	33,3	4,4	100
Finnmark	76,5	17,6	5,9	100
Hele landet	81,7	16,2	2,1	100

Naturbruk - Overganger Vg3 2010

Fylke	Ordinær progresjon	Ikke i vgo	Repetisjon	I alt
Østfold	78,9	15,8	5,3	100
Akershus	95,2	4,8	-	100
Oslo	52,5	44,3	3,3	100
Hedmark	80,3	17,1	2,6	100
Oppland	88,2	11,8	-	100
Buskerud	46,1	38,5	15,4	100
Vestfold	75,4	24,6	-	100
Telemark	64,6	27,7	7,7	100
Aust-Agder	69,6	17,4	13,0	100
Vest-Agder	79,5	20,5	-	100
Rogaland	72,8	20,6	6,5	100
Hordaland	65,8	29,3	4,9	100
Sogn og Fjordane	71,4	21,4	7,1	100
Møre og Romsdal	66,7	25,0	8,3	100
Sør-Trøndelag	64,0	32,0	4,0	100
Nord-Trøndelag	84,8	13,6	1,5	100
Nordland	83,7	14,0	2,3	100
Troms	71,4	28,6	-	100
Finnmark	54,5	9,1	36,4	100
Hele landet	73,6	21,6	4,8	100

Studiespesialisering - Overganger Vg3 2010

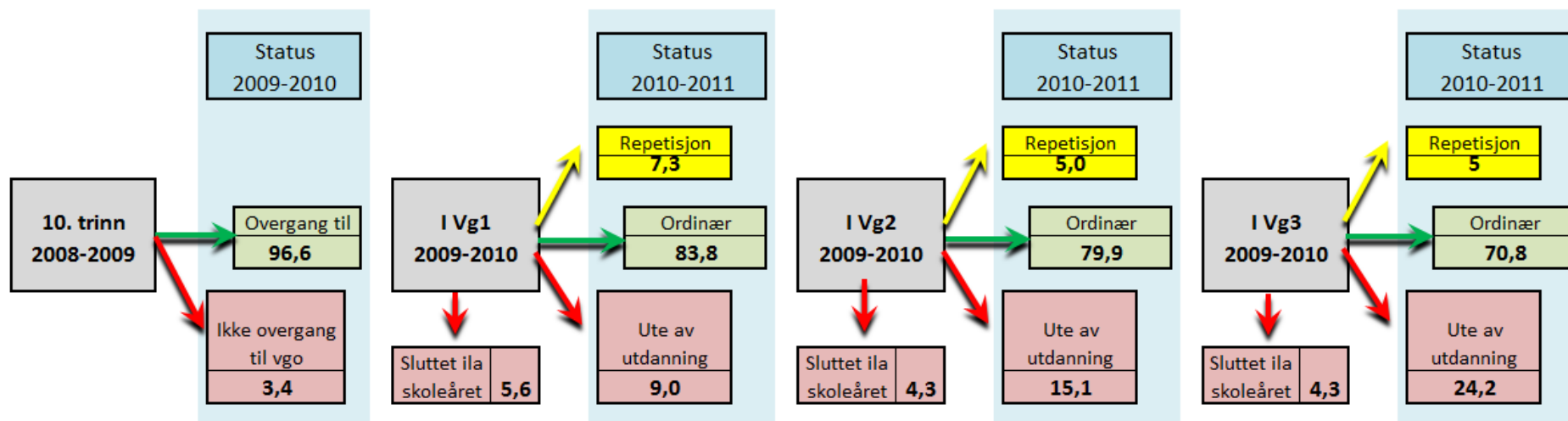
Fylke	Ordinær progresjon	Ikke i vgo	Repetisjon	I alt
Østfold	74,5	22,2	3,4	100
Akershus	81,0	15,0	4,1	100
Oslo	63,9	26,6	9,5	100
Hedmark	80,4	17,0	2,6	100
Oppland	82,2	15,2	2,6	100
Buskerud	79,9	18,1	2,1	100
Vestfold	77,7	18,8	3,5	100
Telemark	80,0	18,4	1,6	100
Aust-Agder	81,6	16,6	1,8	100
Vest-Agder	84,5	13,7	1,8	100
Rogaland	80,6	17,3	2,1	100
Hordaland	69,3	26,2	4,5	100
Sogn og Fjordane	88,9	8,9	2,2	100
Møre og Romsdal	85,2	12,8	1,9	100
Sør-Trøndelag	79,9	17,1	3,0	100
Nord-Trøndelag	86,5	10,9	2,6	100
Nordland	64,8	30,8	4,4	100
Troms	70,6	24,8	4,6	100
Finnmark	64,6	25,3	10,1	100
Hele landet	75,7	20,1	4,2	100

**Påbygg til generell studiekompetanse - Overganger Vg3
2010**

Fylke	Ordinær progresjon	Ikke i vgo	Repetisjon	I alt
Østfold	44,5	49,8	5,7	100
Akershus	44,9	39,7	15,3	100
Oslo	55,6	41,8	2,6	100
Hedmark	62,7	32,6	4,7	100
Oppland	64,9	32,6	2,5	100
Buskerud	56,5	33,8	9,8	100
Vestfold	61,8	35,3	2,9	100
Telemark	48,4	44,3	7,3	100
Aust-Agder	64,2	32,1	3,7	100
Vest-Agder	62,4	33,8	3,8	100
Rogaland	58,8	38,6	2,5	100
Hordaland	55,9	35,0	9,1	100
Sogn og Fjordane	63,7	28,5	7,8	100
Møre og Romsdal	63,4	32,0	4,6	100
Sør-Trøndelag	66,6	26,0	7,4	100
Nord-Trøndelag	65,5	29,7	4,8	100
Nordland	61,3	33,8	5,0	100
Troms	46,8	47,6	5,5	100
Finnmark	34,3	45,2	20,6	100
Hele landet	55,6	37,1	7,3	100

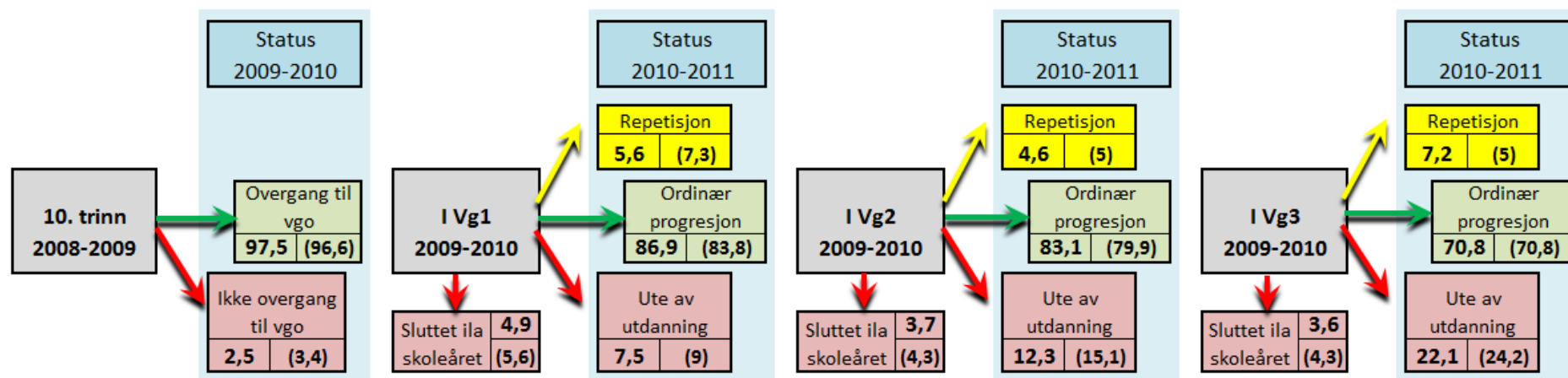
Flytskjema

Sammenstilling av Ny GIV- indikatorene Nasjonalt



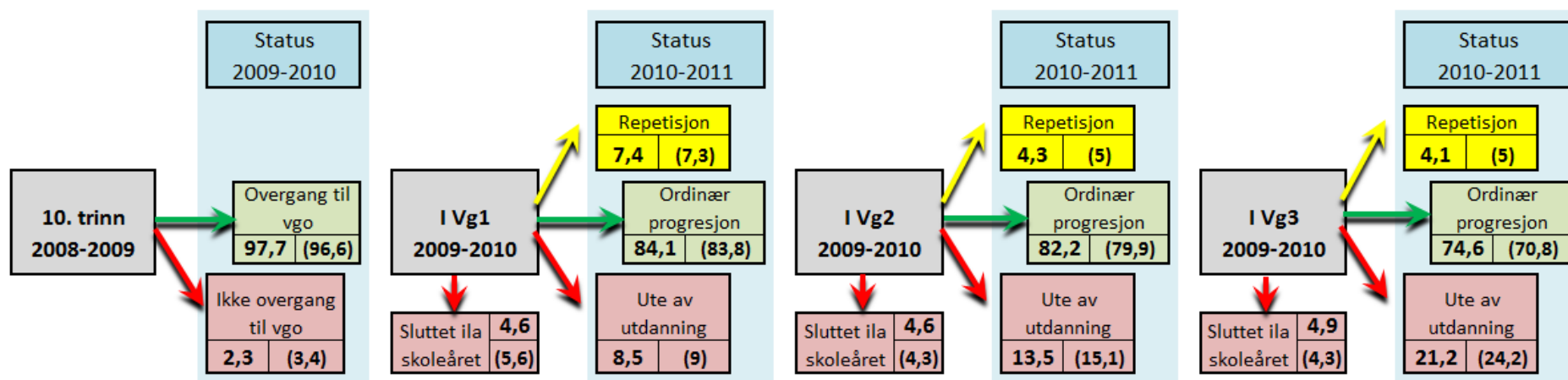
* Inkluderer alle skoler (offentlige og private)

Sammenstilling av Ny GIV- indikatorene, nasjonalt (i parentes) sammenlignet med Akershus



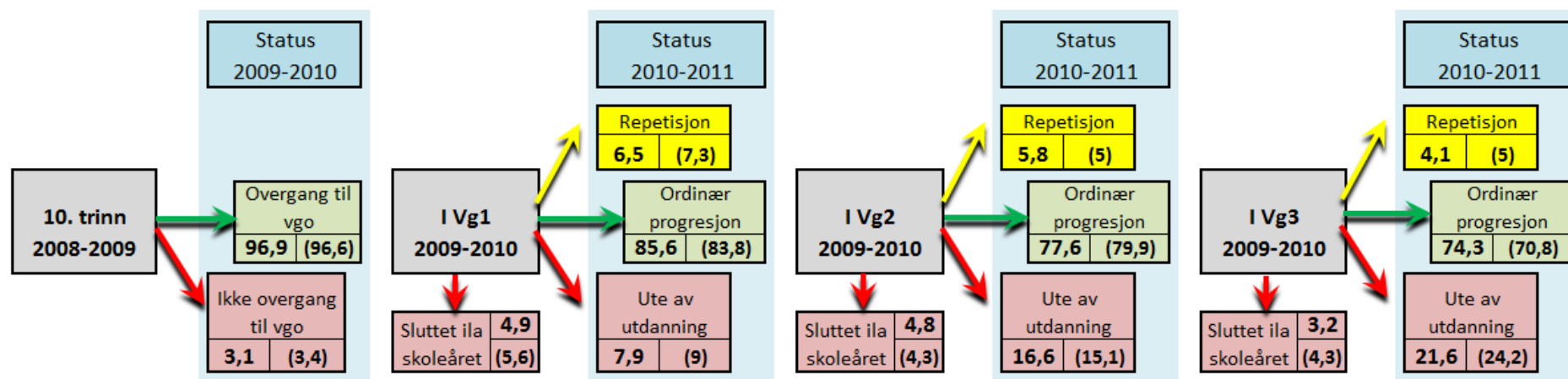
* Inkluderer alle skoler (offentlige og private)

Sammenstilling av Ny GIV- indikatorene, nasjonalt (i parentes) sammenlignet med Aust-Agder



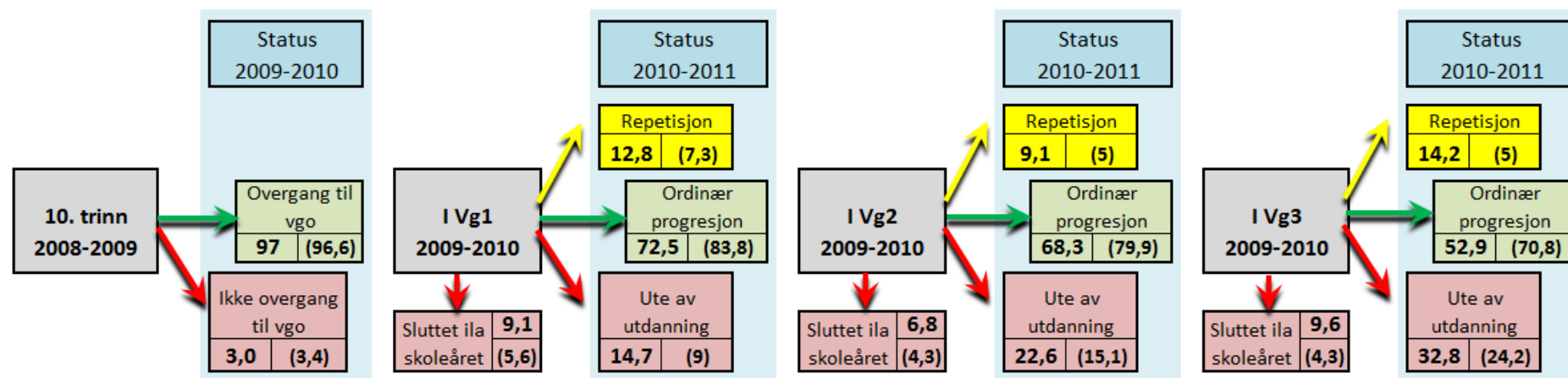
* Inkluderer alle skoler (offentlige og private)

Sammenstilling av Ny GIV- indikatorene, nasjonalt (i parentes) sammenlignet med Buskerud



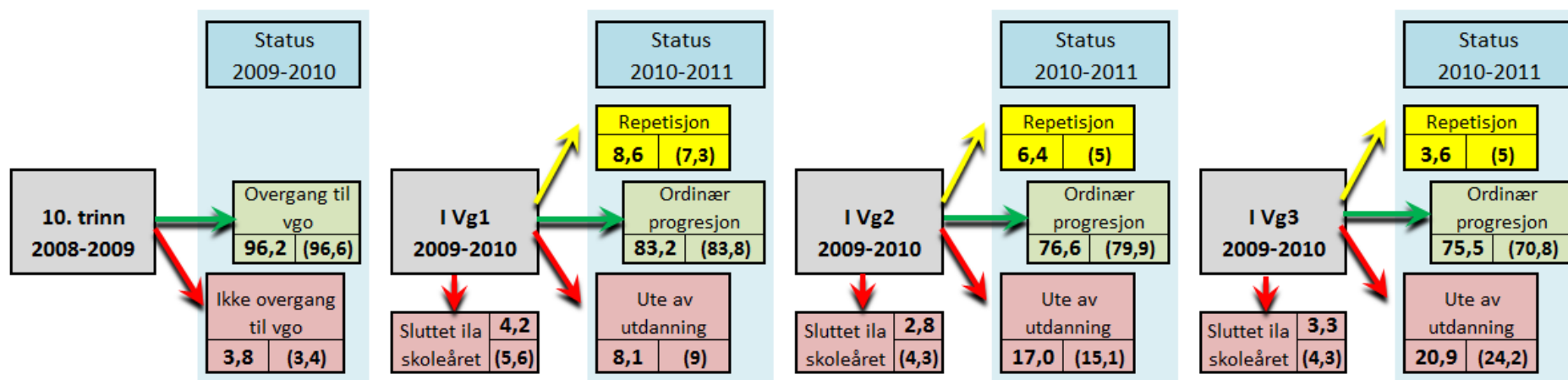
* Inkluderer alle skoler (offentlige og private)

Sammenstilling av Ny GIV- indikatorene, nasjonalt (i parentes) sammenlignet med Finnmark



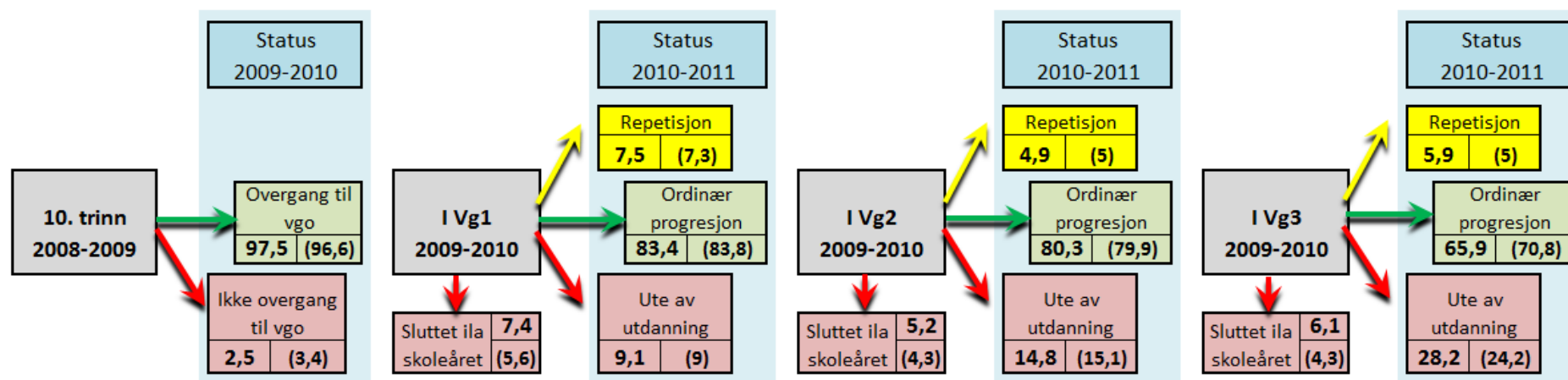
* Inkluderer alle skoler (offentlige og private)

Sammenstilling av Ny GIV- indikatorene, nasjonalt (i parentes) sammenlignet med Hedmark



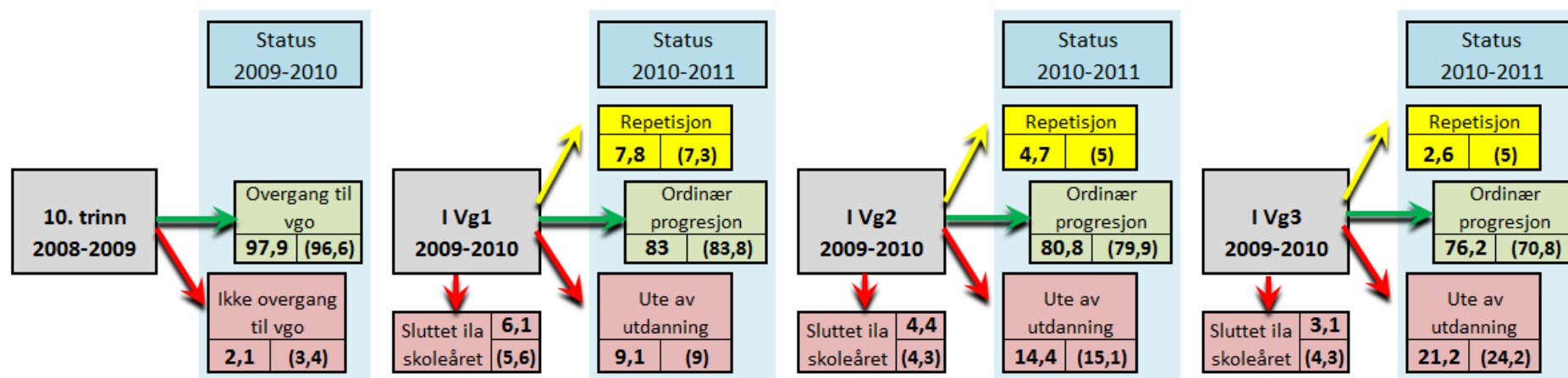
* Inkluderer alle skoler (offentlige og private)

Sammenstilling av Ny GIV- indikatorene, nasjonalt (i parentes) sammenlignet med Hordaland



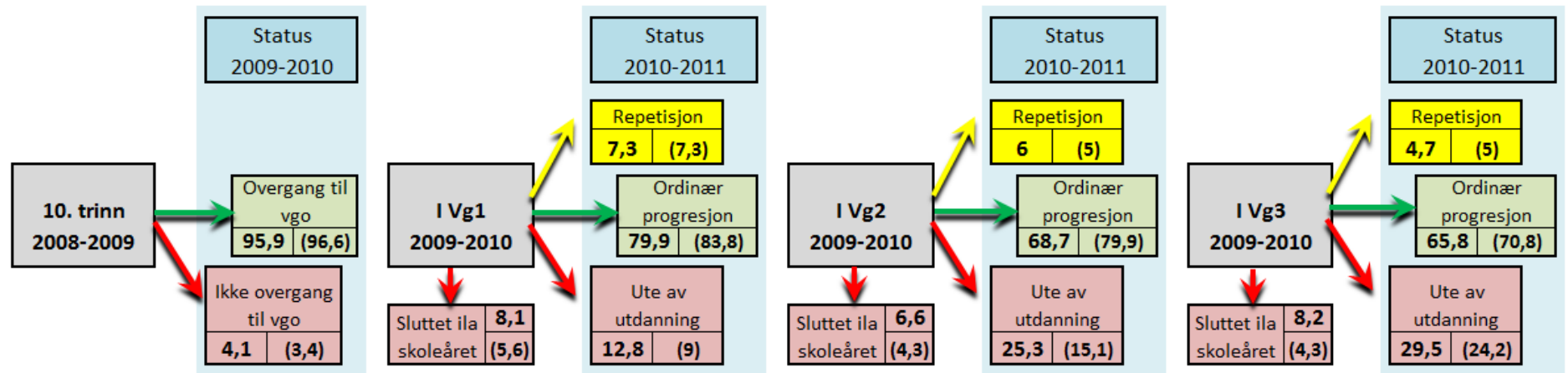
* Inkluderer alle skoler (offentlige og private)

Sammenstilling av Ny GIV- indikatorene, nasjonalt (i parentes) sammenlignet med Møre og Romsdal



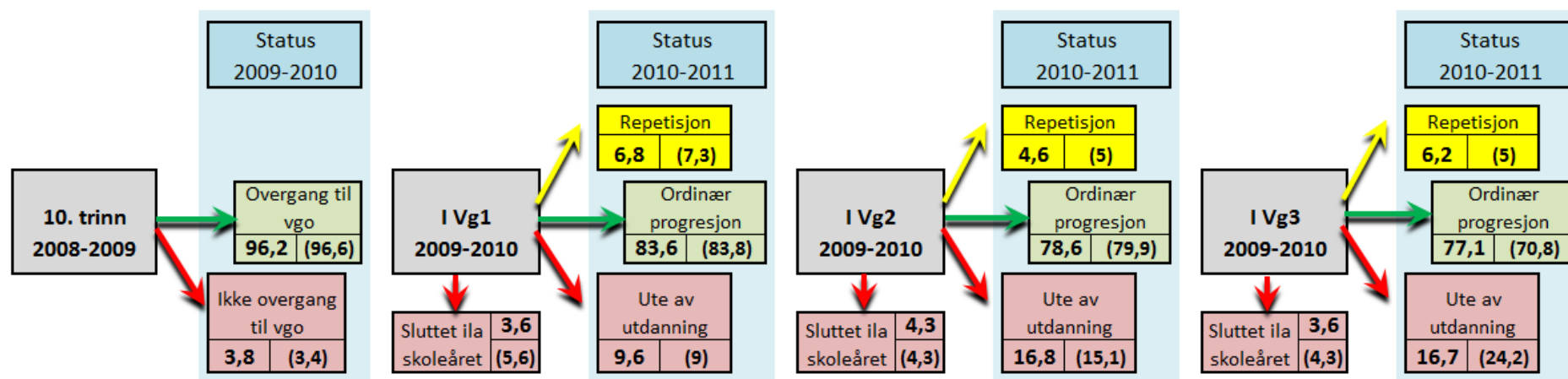
* Inkluderer alle skoler (offentlige og private)

Sammenstilling av Ny GIV- indikatorene, nasjonalt (i parentes) sammenlignet med Nordland



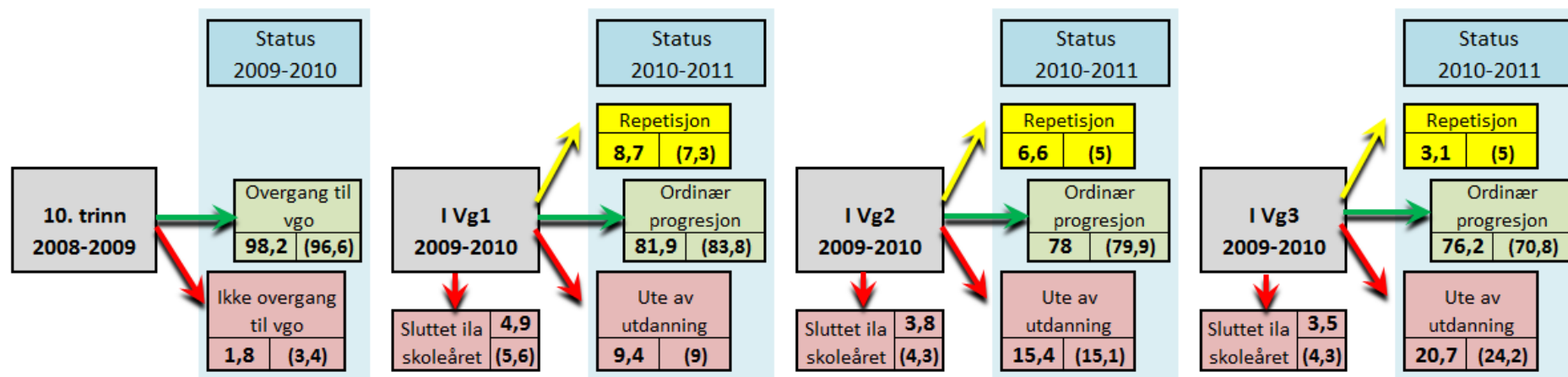
* Inkluderer alle skoler (offentlige og private)

Sammenstilling av Ny GIV- indikatorene, nasjonalt (i parentes) sammenlignet med Nord-Trøndelag



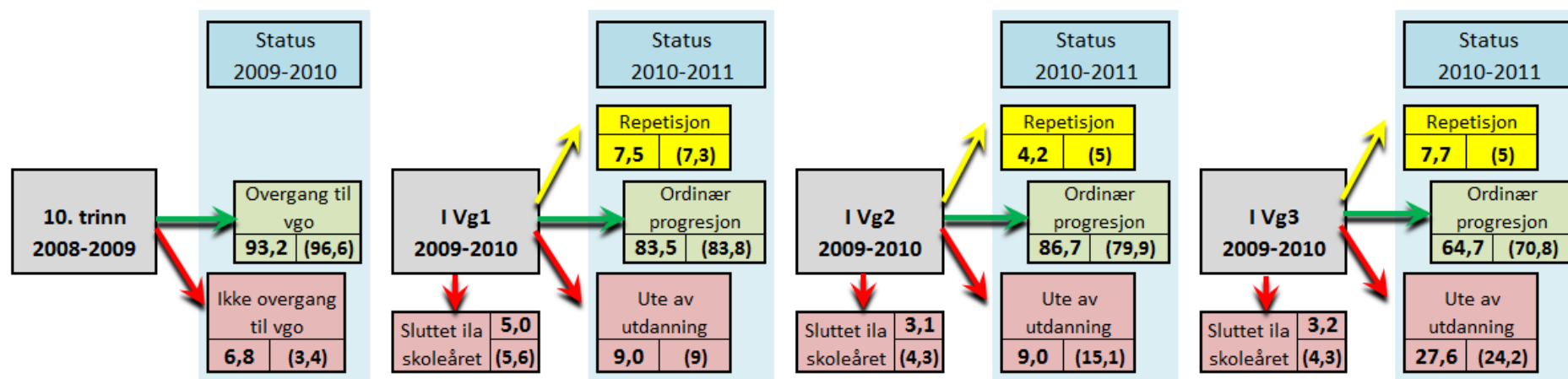
* Inkluderer alle skoler (offentlige og private)

Sammenstilling av Ny GIV- indikatorene, nasjonalt (i parentes) sammenlignet med Oppland



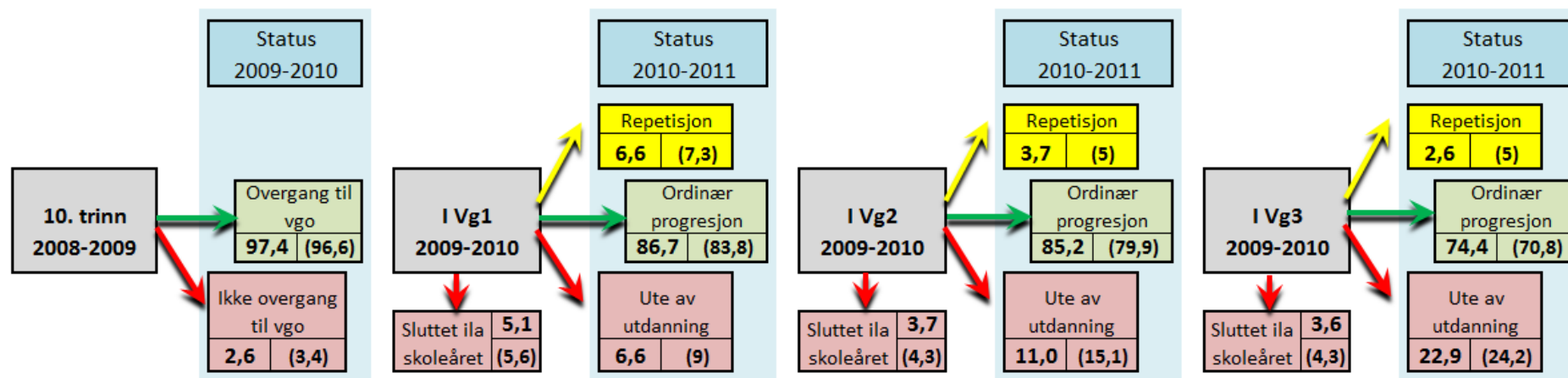
* Inkluderer alle skoler (offentlige og private)

Sammenstilling av Ny GIV- indikatorene, nasjonalt (i parentes) sammenlignet med Oslo



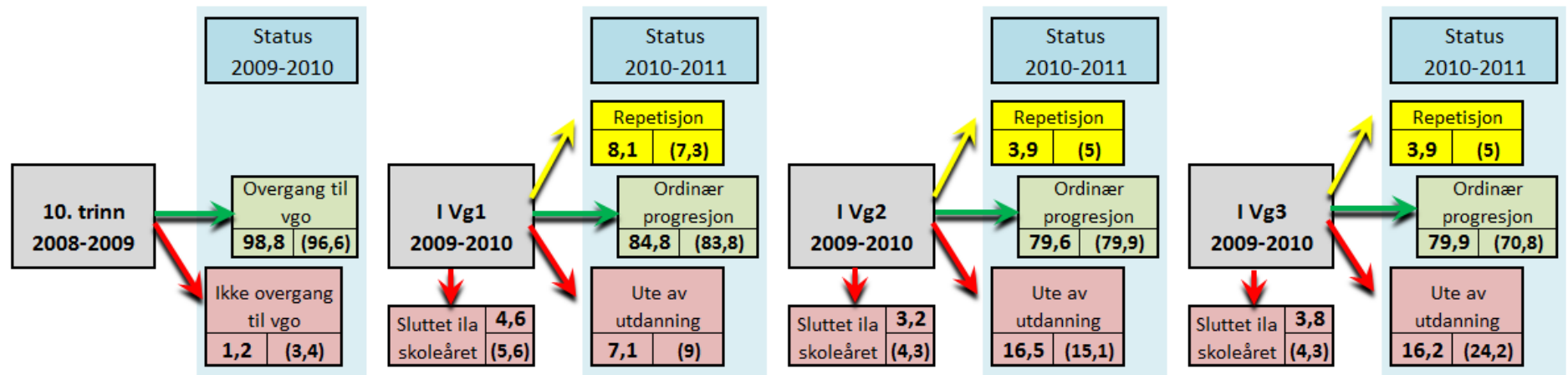
* Inkluderer alle skoler (offentlige og private)

Sammenstilling av Ny GIV- indikatorene, nasjonalt (i parentes) sammenlignet med Rogaland



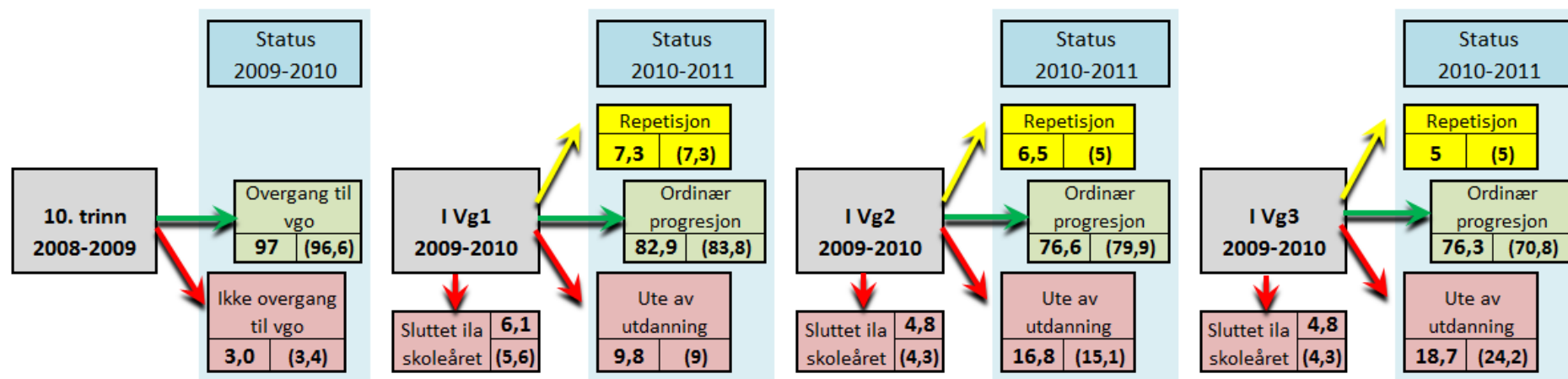
* Inkluderer alle skoler (offentlige og private)

Sammenstilling av Ny GIV- indikatorene, nasjonalt (i parentes) sammenlignet med Sogn og Fjordane



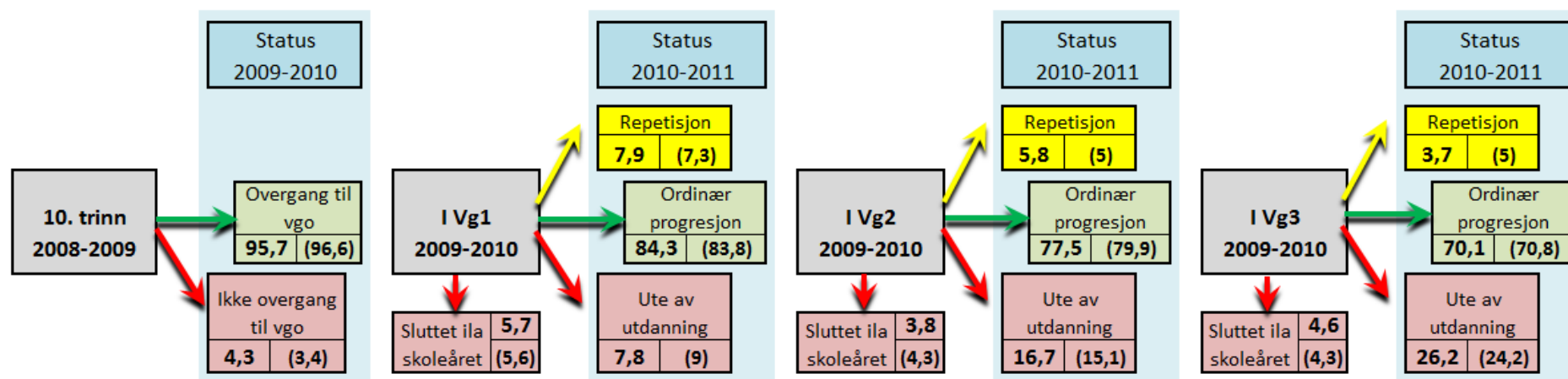
* Inkluderer alle skoler (offentlige og private)

Sammenstilling av Ny GIV- indikatorene, nasjonalt (i parentes) sammenlignet med Sør-Trøndelag



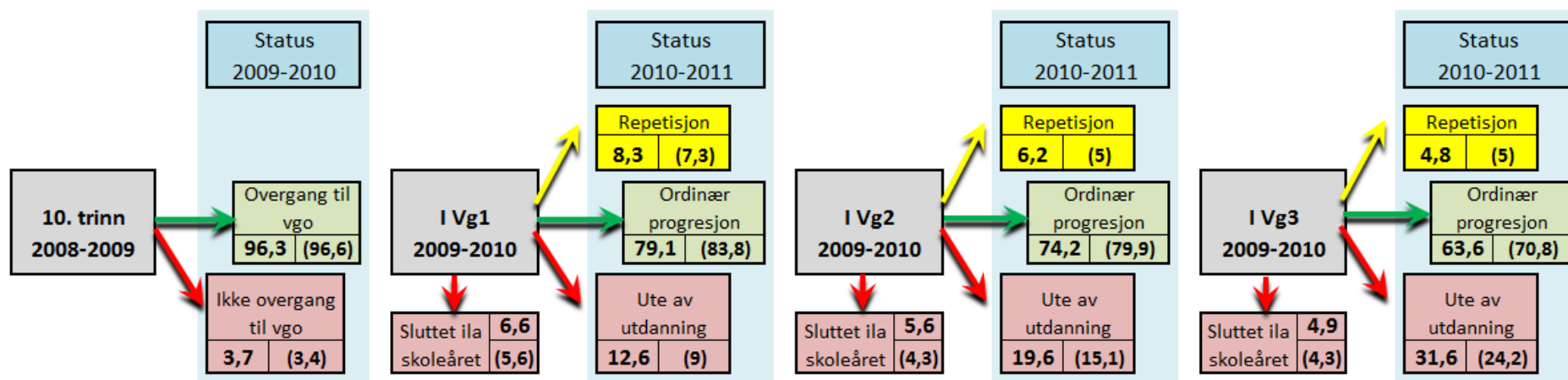
* Inkluderer alle skoler (offentlige og private)

Sammenstilling av Ny GIV- indikatorene, nasjonalt (i parentes) sammenlignet med Telemark



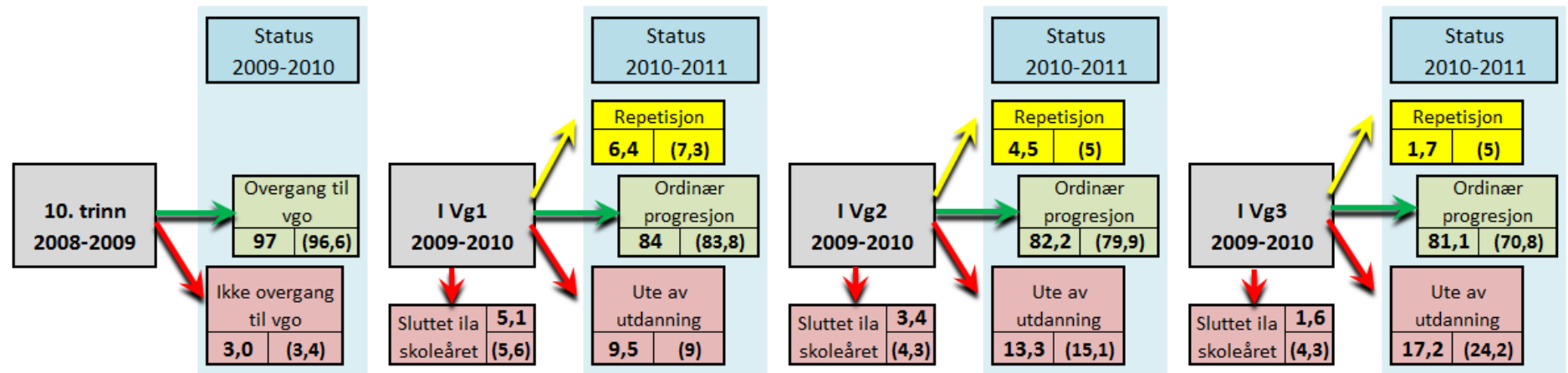
* Inkluderer alle skoler (offentlige og private)

Sammenstilling av Ny GIV- indikatorene, nasjonalt (i parentes) sammenlignet med Troms



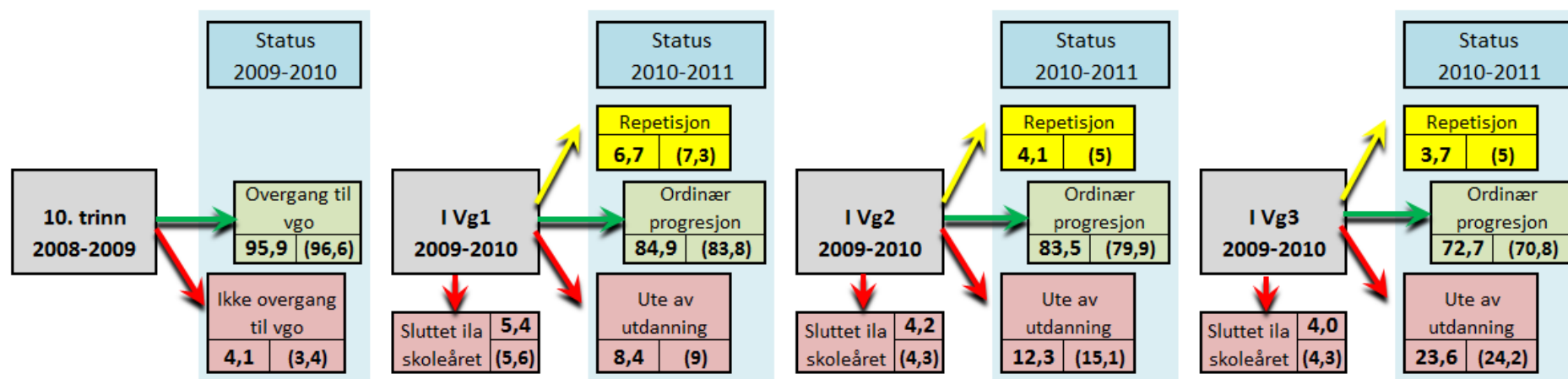
* Inkluderer alle skoler (offentlige og private)

Sammenstilling av Ny GIV- indikatorene, nasjonalt (i parentes) sammenlignet med Vest-Agder



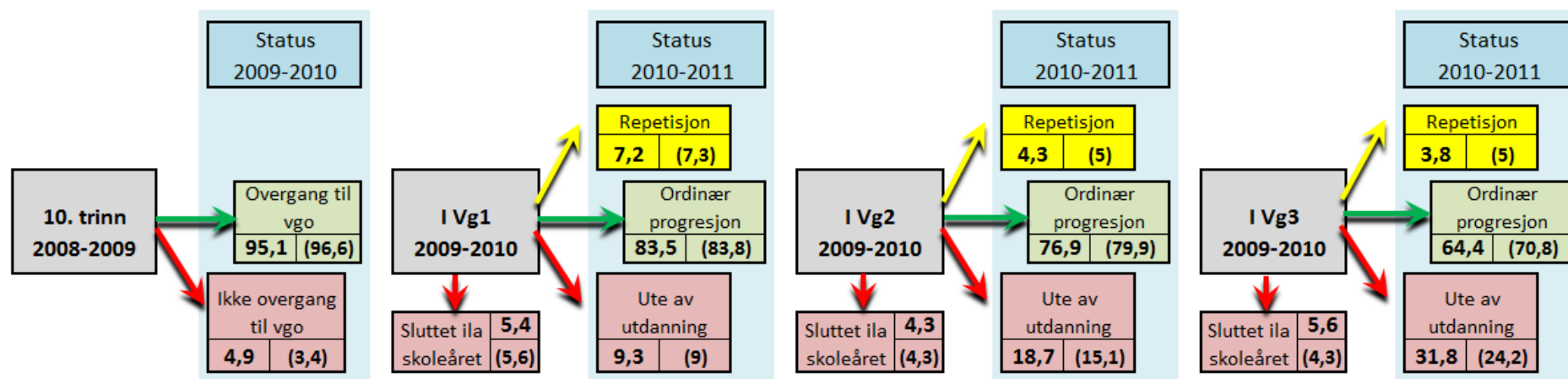
* Inkluderer alle skoler (offentlige og private)

Sammenstilling av Ny GIV- indikatorene, nasjonalt (i parentes) sammenlignet med Vestfold



* Inkluderer alle skoler (offentlige og private)

Sammenstilling av Ny GIV- indikatorene, nasjonalt (i parentes) sammenlignet med Østfold



* Inkluderer alle skoler (offentlige og private)

Oppfølgingstjenesten

Tabell 1: Registret med statuskode "ukjent" i oppfølgingstjenesten, 2010.

	Sysselsatt	Fødsels- og sykepenges	Sosialhjelp og kvalifiseringsstønning	Arbeidssøkere med økonomiske ytelses	Arbeidssøkere uten økonomiske ytelses	Enslige forsørgere	Barne-trygd	Pensjon - etterlatt barn	I alt
Uførepensjoner og medisinsk rehabilitering	3	0	0	0	16	0	0	0	19
Sysselsatt		89	31	28	41	3	34	3	229
Fødsels- og sykepenges			3	3	9	0	39	0	54
Sosialhjelp og kvalifiseringsstønning				90	294	3	40	0	427
Arbeidssøkere med økonomiske ytelses					0	0	13	3	16
Arbeidssøkere uten økonomiske ytelses						6	19	3	28
Enslige forsørgere							12	0	12
Barnetrygd								3	3
I alt	3	89	34	121	360	12	157	12	788

Tabell 2: Øvrige i oppfølgingstjenesten, 2010

	Sysselsatt	Fødsels- og sykepenges	Sosialhjelp og kvalifiseringsstønad	Arbeidssøkere med økonomiske ytelser	Arbeidssøkere uten økonomiske ytelser	Enslige forsørgere	Barne-trygd	Pensjon - etterlatt barn	I alt
Uførepensjoner og medisinsk rehabilitering	3	0	12	3	49	0	3	0	70
Sysselsatt		86	114	132	130	3	86	3	554
Fødsels- og sykepenges			13	5	17	3	103	0	141
Sosialhjelp og kvalifiseringsstønad				477	952	5	100	3	1537
Arbeidssøkere med økonomiske ytelser					0	0	46	48	94
Arbeidssøkere uten økonomiske ytelser						17	54	12	83
Enslige forsørgere							45	0	45
Barnetrygd								15	15
I alt	3	86	139	617	1148	28	437	81	2539