

Norges nye strategi for bærekraftig utvikling

Landsmøte i Naturvernforbundet 1. juni 2007

Finansminister Kristin Halvorsen

Temaområdene i strategien

1. Internasjonalt samarbeid for bærekraftig utvikling og bekjempelse av fattigdom.
2. Klima, ozonlaget og langtransporterte luftforurensninger.
3. Biologisk mangfold og kulturminner.
4. Naturressurser.
5. Helse- og miljøfarlige kjemikalier.
6. Bærekraftig økonomisk og sosial utvikling.
7. Samiske perspektiver i miljø- og ressursforvaltningen.

Oppfølgingen av Sveriges evaluering 1

Evalueringen overlevert 20. mars. Både ros og ris.

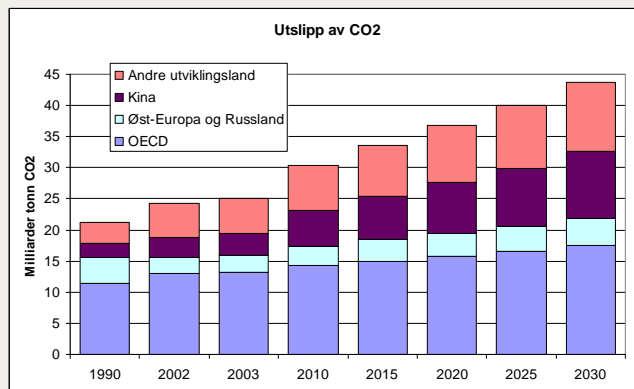
- Ansvar i Finansdepartementet en god løsning.
- Tidlig ute med CO₂-avgift.
- Norge kan spille viktig rolle internasjonalt når det gjelder CO₂-fangst og lagring.
- Sjenerøs bistandspolitikk.

Oppfølgingen av Sveriges evaluering 2

Områder for forbedring:

- Norge har behov for klimastrategi.
 - Vi har nå annonsert ambisiøs klimastrategi.
- Politikken for biologisk mangfold for svak.
 - Vi styrker arbeidet med biologisk mangfold i Regjeringens miljøvernpolitikk og rikets miljøtilstand.
- Utviklingsland utenom MUL møter store hindringer for handel.
 - Her arbeides det med konkrete forslag. Regjeringen vil ta stilling til disse etter en høringsprosess.
- Større hensyn bærekraftig utvikling i offentlige beslutninger.
 - Regjeringen har vedtatt å iverksette en gjennomgang av dette.

Utslipp av CO₂ i verden fram til 2030 ved uendret politikk



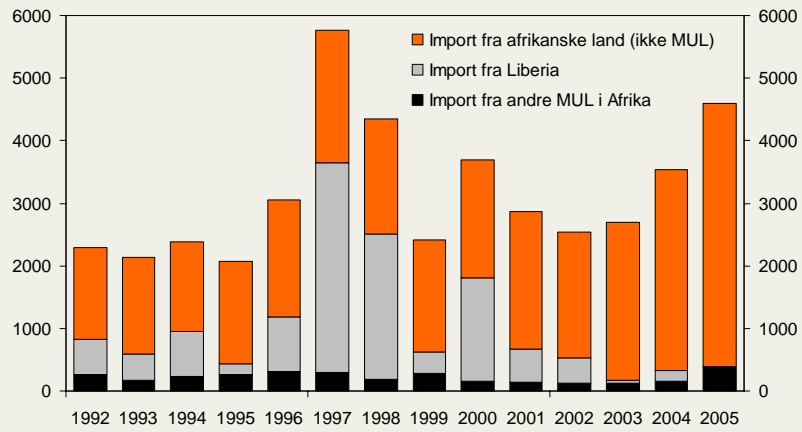
Kilde: World Energy Outlook, 2006

Viktige mål for Regjeringens politikk

- Oppfylle 1-prosentmålet for bistand.
- Økt markedstilgang for utviklingsland.
- Regjeringen har annonsert ambisiøse mål i klimapolitikken.
- Bidra til å utvikle teknologi for fangst og lagring av CO₂.
- Stanse tap av biologisk mangfold innen 2010.

Strategien skal gi retning for Norges arbeid med bærekraftig utvikling – Deres bidrag er viktig!

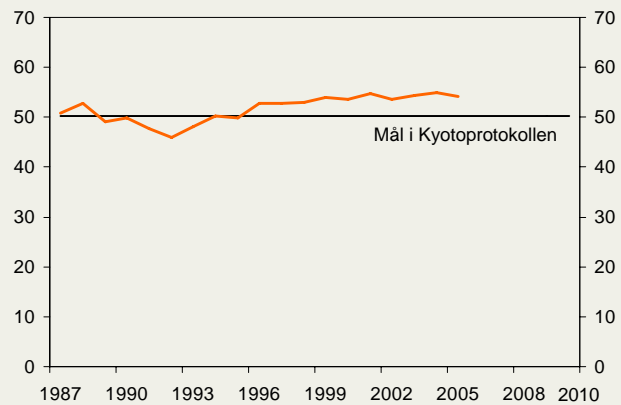
Handel med afrikanske land
 Import (mill. kroner)



Indikator 2

7

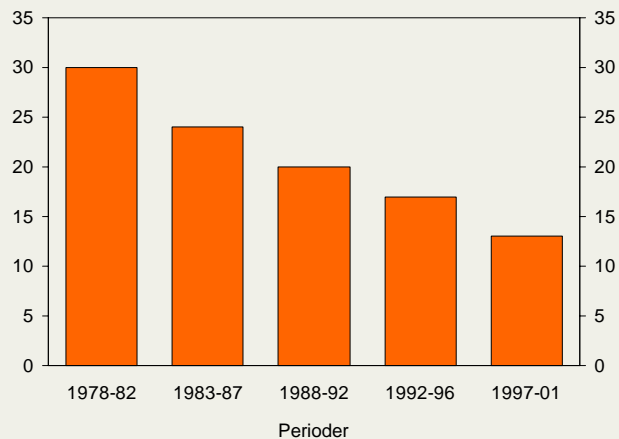
Norske utslipp av klimagasser
 Mill. tonn CO₂-ekvivalenter



Indikator 3

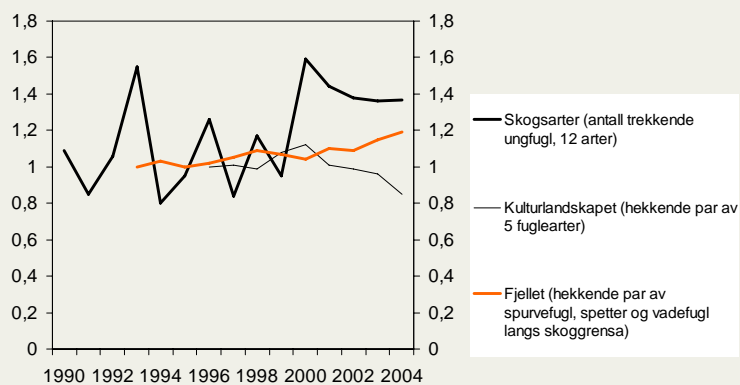
8

Andel der tålegrensen for forsuring er overskredet
Prosent



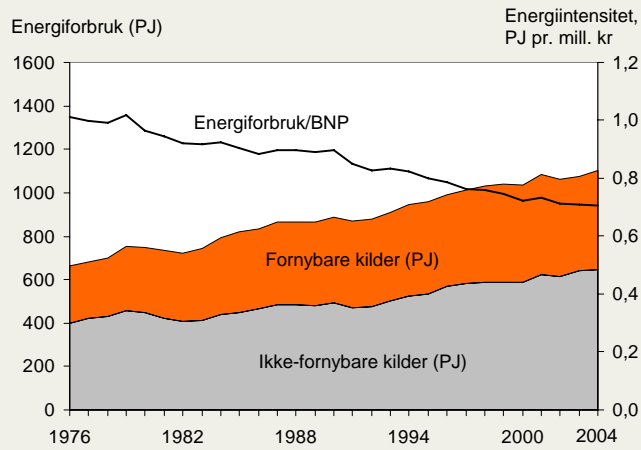
Indikator 4

Hekkende fugl
Bestandsindeks



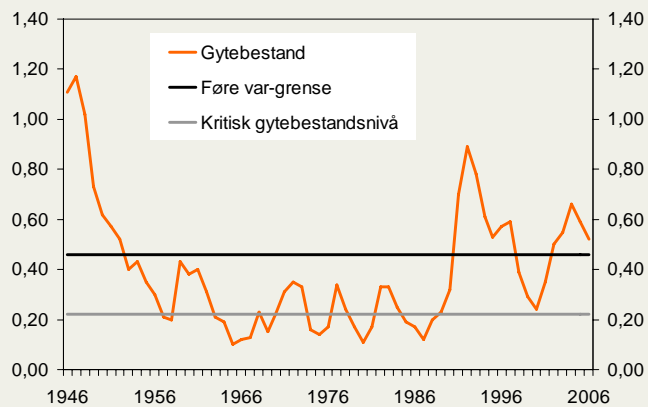
Indikator 5

Samlet energibruk pr. enhet BNP



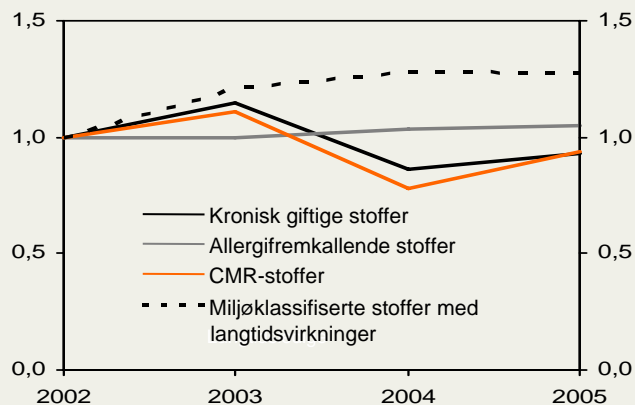
Indikator 9

Gytebestand
Mill. tonn



Indikator 10

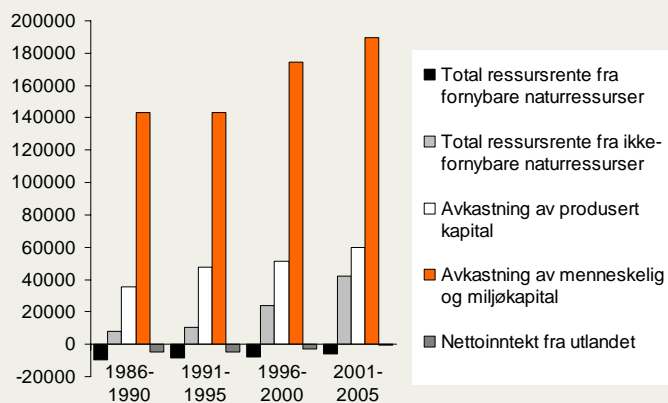
Potensiell eksponering for helse- og miljøfarlige stoffer
2002 = 1



Indikator 12

13

Netto nasjonalinntekt pr. innbygger fordelt på kilder
Kr pr. innbygger (faste 2000-priser)



Indikator 13

14

Indikatorene for bærekraftig utvikling

Internasjonalt samarbeid for en bærekraftig utvikling og bekjempelse av fattigdom

Indikator 1 Offisiell norsk bistand som andel av bruttonasjonalinntekt

Indikator 2 Import fra afrikanske land og MUL i Afrika

Klima, ozon og langtransporterte luftforurensninger

Indikator 3 Norske utslipp av klimagasser relatert til Kyotomålet

Indikator 4 Andel av Norges areal der tålegrensen for forurensning er overskredet

Biologisk mangfold og kulturminner

Indikator 5 Bestandsutviklingen for hekkende fugl i økosystemer på land

Indikator 6 Vannsystemer med god eller svært god økologisk status, ferskvann

Indikator 7 Vannsystemer med god eller svært god økologisk status, kystvann

Indikator 8 Tilstandsgraden i fredete bygg

Indikatorene for bærekraftig utvikling forts.

Naturressurser

Indikator 9 Samlet energibruk pr. enhet brutto nasjonalprodukt

Indikator 10 Gytebestandens størrelse i forhold til gytebestandens «føre vår» grenseverdi for nordøstarktisk torsk

Indikator 11 Irreversibel avgang av produktivt areal

Helse- og miljøfarlige kjemikalier

Indikator 12 Bruk av helse- og miljøfarlige kjemikalier i husholdningene

Bærekraftig økonomisk utvikling

Indikator 13 Netto nasjonalinntekt pr. innbygger fordelt på kilder

Indikator 14 Petroleumskorrigert sparing

Indikator 15 Generasjonsregnskapet: innstrammingsbehov i offentlige finanser som andel av brutto nasjonalprodukt

Indikator 16 Befolkning fordelt etter høyeste utdanning

Indikator 17 Uførepensjonister og langtidsarbeidsledige som andel av arbeidsstyrken

Indikator 18 Forventet levealder ved fødselen