



KOMMUNAL- OG REGIONALDEPARTEMENTET

RNB 2009 og kommuneproposisjonen for 2010

Fredag 15. mai 2009

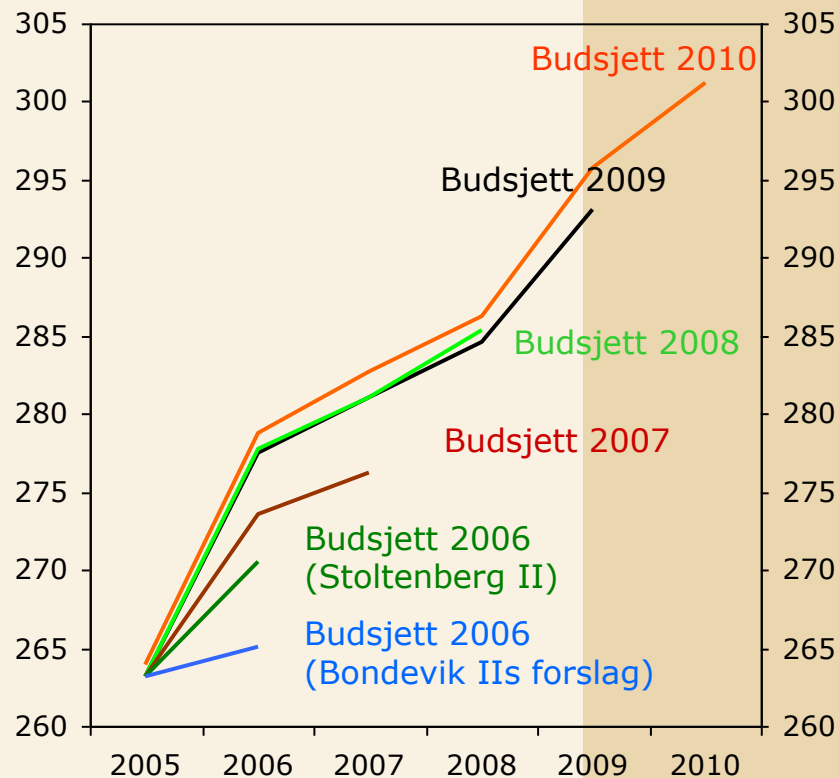
God inntektsvekst for kommunesektoren

- Kommuneproposisjonen 2010:

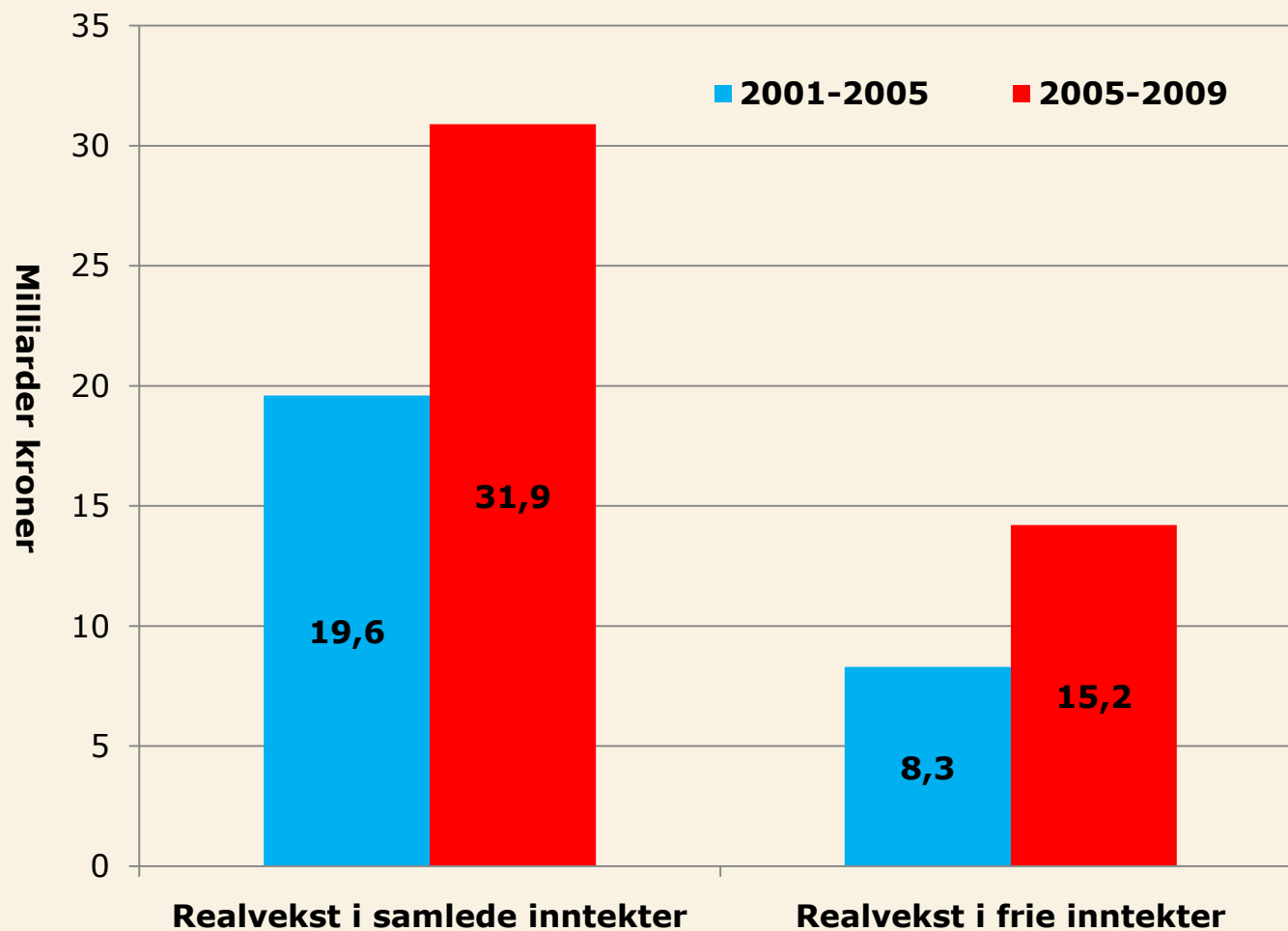
6,5 mrd. kroner i økte frie inntekter sammenlignet med det opprinnelige budsjettet for 2009

- Vekst i samlede inntekter fra 2005- 2009: 32 mrd kroner.
- Fortsatt godt rom for velferdsløft i kommunene

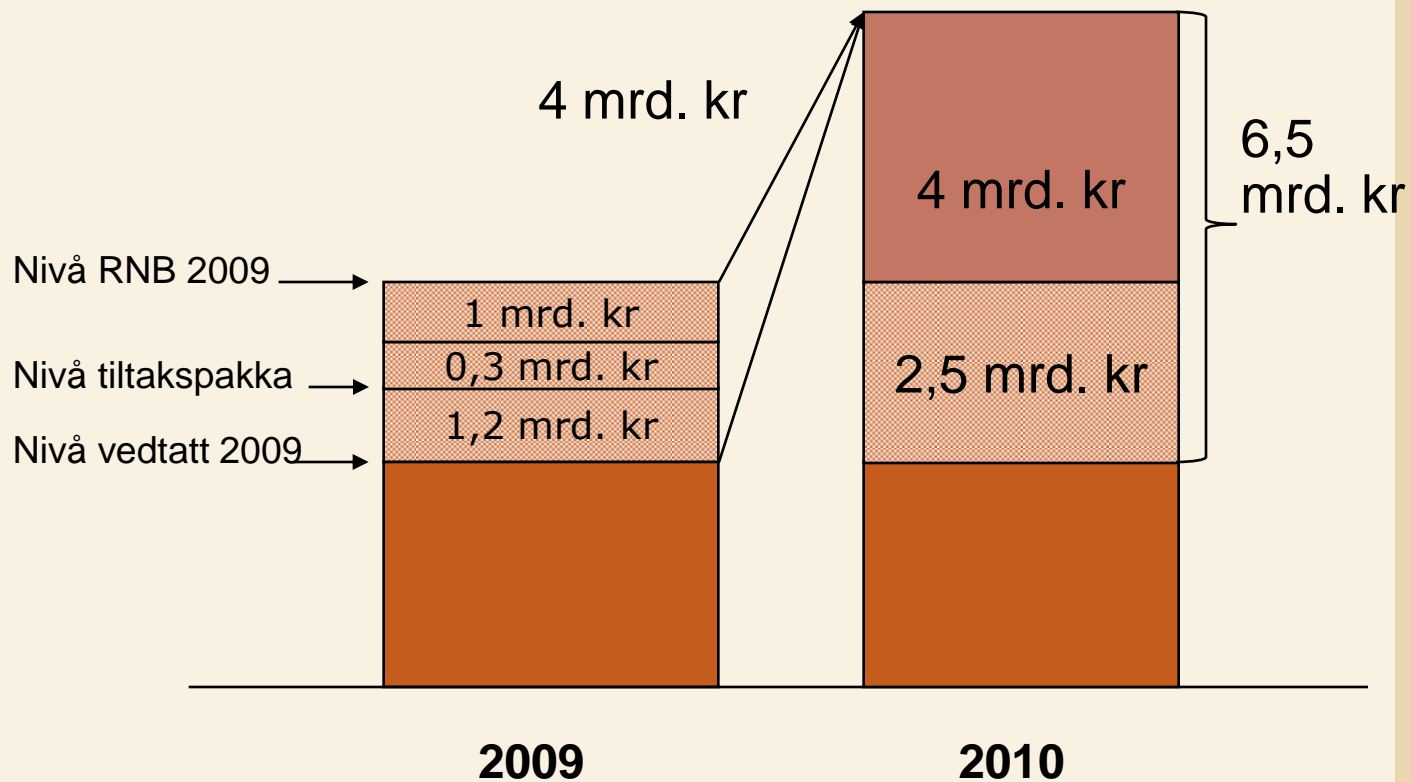
Kommunesektorens samlede inntekter
Mrd. 2009-kroner



Vekst i samlede og frie inntekter



Vekst i frie inntekter 2009 til 2010



Kva er det rom for i 2010

- Kostnader ved demografi
- Midlar til andre riksvegar som vert fylkesvegar frå 1. januar 2010
- Styrking av skuletilbod og kommunalt barnevern
- Verdig pleie og omsorg for fleire

Fordelingen av vekst 6,5 mrd. kr

Kommunar: knapt 4,5 mrd. kr

- tiltakspakken 960 mill. kr
- revidert budsjett 1 mrd. kr
- kommuneopplegget 2010 2,5 mrd. kr

Fylkeskommunar: 1,7 mrd. kr

- tiltakspakken 240 mill. kr
- kommuneopplegget 2010 1,5 mrd. kr

I tillegg kommer oppjusterte skatteinntekter på 300 mill. kr i RNB 2009

Kommune	Ekstra bevilgning frie inntekter RNB 2009 M (mill. kr)	Anslag vekst frie inntekter 2010 fra RNB 09 2,5 M I (mill. kr)
0211 Vestby	2.5	6.4
0213 Ski	5.1	13.4
0214 Ås	2.9	7.4
0215 Frogn	2.7	7.5
0216 Nesodden	3.2	8.2
0217 Oppegård	4.5	12.8
0219 Bærum	21.3	68.2
0220 Asker	10.0	31.0
0221 Aurskog-Høland	2.8	6.9
0226 Sørum	2.7	7.0
0227 Fet	1.8	4.8
0228 Rælingen	2.6	6.6
0229 Enebakk	1.9	4.6
0230 Lørenskog	5.7	15.2
0231 Skedsmo	8.4	21.8
0233 Nittedal	3.8	9.8
0234 Gjerdrum	1.1	2.8
0235 Ullensaker	4.9	12.6
0236 Nes	3.7	9.0
0237 Eidsvoll	3.9	9.6
0238 Nannestad	2.1	5.1
0239 Hurdal	0.6	1.5
Sum hele landet	1 000*	2 500

Ny bustøtte

- Enklare og betre
- Sett i verk frå 1. juli 2009
- Om lag 50 000 nye mottakarar
- Ingen skal tape på overgangen det første året

Fleire årsverk

- Årsverk 2001–2005:
Auke 5 000–10 000
- **Årsverk 2005–2008:**
Auke 30 000–35 000

2006-2008

- 38 400 barn i barnehage
- 12 500 årsverk i pleie- og omsorgssektoren
- 5 200 årsverk i grunnskulesektoren

Forvaltingsreforma – samferdsel

- Statens ordinære innsats i 2009
- I tillegg:
 - Ein milliard kroner til veg
 - 500 millioner kroner i frie inntekter – kan nyttast til veg
 - Rentekompensasjonsordning med årleg låneramme på to milliardar kroner
 - 500 millioner kroner til rassikring
 - Nasjonale turistvegar (100 millioner kroner)
 - 100 millioner kroner til årsverk